

パネルハウス PANEL HOUSE

パネルの差し替えでレイアウト、妻、桁連棟が簡単に変更可能

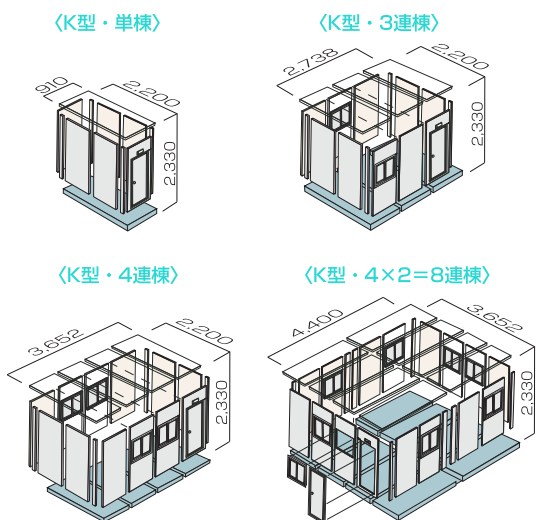
■ K型ハウス

■ 事務所

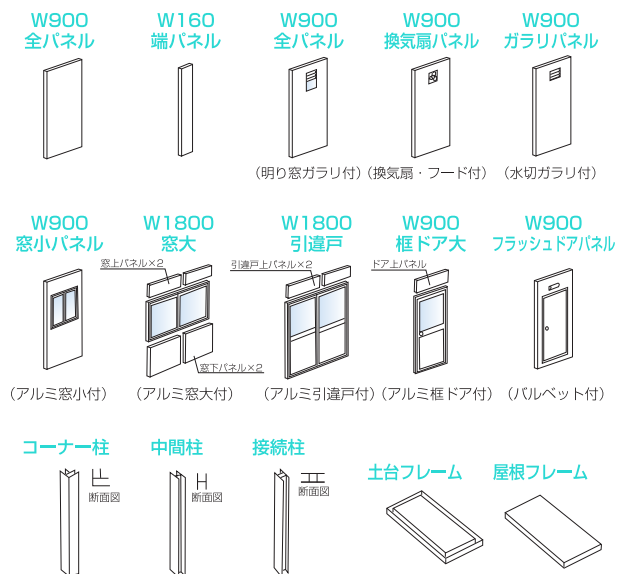


K型ハウスは高断熱・高品質のウレタン注入パネルです。
妻・桁・連棟が簡単に自由な大きさに出来る、今まで無かったミニハウスです。

単棟・連棟組図



概略図



■ 本体仕様

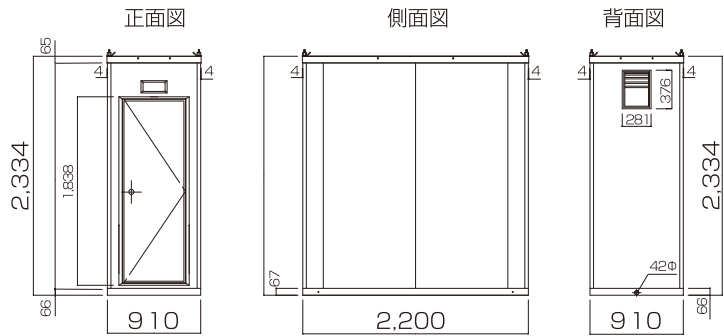
名称	仕様
本体骨材料	軽量形鋼・亜鉛田鋼板
本体骨組構造	ノックダウン組立構造
屋根パネル	両面亜鉛エンボス鋼板貼り 高圧ウレタン注入パネル 30t
壁パネル	両面亜鉛エンボス鋼板貼り 高圧ウレタン注入パネル 30t
出入口	アルミサッシ フラッシュドア 又は引違戸 上部 3t 透明ガラス 下板アルミ加工板
床	耐水合板 15t 溝排水構造(ドレーン付)
窓	アルミサッシ ガラス引違戸 3t 透明ガラス

特長

- 新連結方法で妻・桁連棟も簡単です
- 大型者の入れない場所でも設置が簡単
- 断熱ウレタンパネルで室内快適
- 壁パネルは自由に差替可能
- 窓・入口パネル等の差し換え自由
- 壁面は錆にも強い亜鉛カラーエンボス鋼板
- 別売室内パーティションで間仕切も簡単

パネルハウス PANEL HOUSE

★単棟基本ハウス



KJW-36連棟迄は室内に柱等は付きません。その他規格外の使用も可能です。



簡単にレイアウト変更可能！
車が入らない所でもロックダウンなので
手運びで自由なサイズに組み立てる事が出来ます。

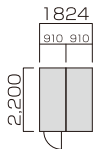
年中室内快適！
壁面は錆びに強い亜鉛カラーエンボス銅版
を使用で、断熱ウレタン入りなので室内は年中快適！

K型・KJ型(事務所・倉庫) 平面図

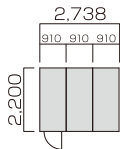
〈K-単棟〉



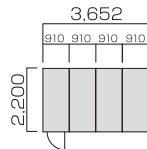
〈K-2連棟〉



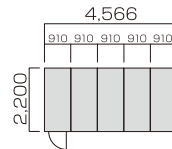
〈K-3連棟〉



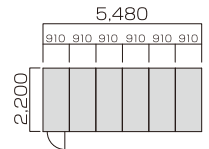
〈K-4連棟〉



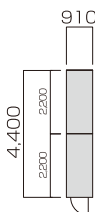
〈K-5連棟〉



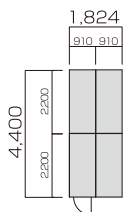
〈K-6連棟〉



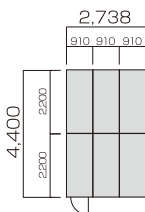
〈KJ-2連棟〉



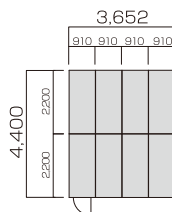
〈KJ-4連棟〉



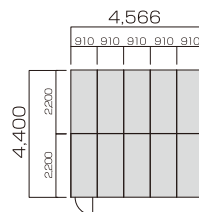
〈KJ-6連棟〉



〈KJ-8連棟〉



〈KJ-10連棟〉



〈KJ-12連棟〉

