



仮設資材 総合カタログ

Temporary materials General Catalog

<https://prefab.tokyo>

株式会社 建昇

本社 兼 東京営業所

〒136-0076 東京都江東区南砂 2-36-10
TEL 03-6666-6404 / FAX 03-6666-6405

三郷展示場

〒341-0022 埼玉県三郷市大広戸 921-1
TEL 0120-344-888 / FAX 048-933-9179

仙台営業所 (岩沼展示場)

〒989-2454 宮城県岩沼市南長谷字鳥井木 87
TEL 0120-088-848 / FAX 0223-23-7098

野田総合資材センター

〒278-0046 千葉県野田市谷津 740-1
TEL:0471-93-8217 / FAX:0471-93-8218

ウィングビートジャパン株式会社

〒136-0076 東京都江東区南砂 2-36-10
TEL 03-6666-4660

このカタログの掲載内容は、2021年10月現在のものです。
製品改善のため、カタログの掲載内容を予告なく変更する場合がございます。

株式会社 建昇

新たにつくる環境で
ひとり、ひとりの安全とこれから
スタートのお手伝い。

| | |
|-------------------|--------|
| 1 レンタル仮設資材 | |
| ① ハウス関連仮設資材 | 4~12 |
| ② トイレ関連仮設資材 | 13~23 |
| ③ その他仮設資材 | 24, 25 |
| ④ 仮囲い・安全用品関連資材 | 26~40 |
| ⑤ 事務用品関連 | 41 |
| 2 販売仮設資材 | |
| ① ユニットハウス | 42~45 |
| ② 喫煙所 | 46 |
| ③ 仮設トイレ・倉庫 | 47 |
| 3 イベント関連商材 | |
| ウインドチューブ | 48, 49 |
| 4 会社情報 | |
| 拠点一覧 | 50, 51 |

NJKR ユニットハウス

クレーンやフォークリフトで簡単に設置・移動が可能。
雨水、隙間風からお客様の大切な荷物を、安心・安全に保管する事が出来ます!

レンタル用ユニットハウス

NJKR-54

室内



● 吊って置くだけ!簡単設置!!

センターで組み立てをし、4tトラック車で現場へ運搬。
現地では吊って置くだけの簡単設置で施工時間短縮!!

● 室内電気設備は標準装備!

蛍光灯・換気扇・スイッチ・コンセント・ブレーカーの
内側配線工事済み!外側電気引き込み工事を行えば設置後すぐに使用可能!!

● 内装不要の断熱材入りパネルで優れた居住感!

壁面パネルは発泡ウレタン構造なので断熱性に優れ、
従来のユニットハウスに比べ、居住性が格段にアップ!
また内側はアイボリー鋼板だから内装不要!汚れも目立たず、すぐ落ちます。

● 着脱式パネル採用でレイアウト自由自在!

入口・窓・換気扇の位置変更が可能です。
また、室内の間仕切りも取り付け可能!!

NJKR-45



NJKR-36



■仕様

| | NJKR-36 | NJKR-45 | NJKR-54 |
|--------|--|------------------------|------------------------|
| 型番 | NJKR-36 | NJKR-45 | NJKR-54 |
| 外々寸法 | 3600mm×2300mm | 4500mm×2300mm | 5400mm×2300mm |
| 面積 | 8.28㎡(約2.5坪) | 10.35㎡(約3.1坪) | 12.42㎡(約3.7坪) |
| 全高 | | 2575mm | |
| 室内高 | | 2303mm | |
| 骨組構造 | 軽量形鋼 ノックダウン構造 | | |
| 屋根 | 鉄板張り @0.4mm | | |
| 天井 | 両面カラー鋼板 @0.3mm | 断熱ウレタンパネル @40mm | |
| 壁面パネル | 両面カラー鋼板 @0.3mm | 断熱ウレタンパネル @30mm | |
| 床 | セメントボード @15mm Pタイル 2mm張り | | |
| 窓 | アルミサッシ枠 | | |
| ドア | アルミサッシ枠ドア または 引違い戸 | | |
| 電気 | 照明器具(蛍光灯)【40W×2灯】2基 漏電ブレーカー 20A / コンセント 2口用付 / 外線引込口1ヶ所 / 換気扇 1台フード | | |
| 運搬可能車両 | 4t車以上 | | |
| 総重量 | 約910kg ※部材により異なります | 約1030kg ※部材により異なります | 約1240kg ※部材により異なります |

・仕様は予告なく変更になる場合がございます。
・建物を建てる際には建築確認申請が必要になります。
また建築場所、規模などにより建築基準法の制限を受ける場合がございます。

NJKR-54 2連棟 2階建て

室内



標準設備



ブレーカー 照明器具 スイッチ コンセント 換気扇 吊りフック

オプション



エアコン 室外機 カーテン ブラインド

BOX

●BOX類は妻側のみ取付
可能です。



トイレBOX キッチンBOX スペースBOX

ガードマンBOX

ワンランク上のガードマンボックス

ガードマンボックス

SG-1


● 清潔な内装と電気設備が標準設備

証明器具から底、折畳式外カウンターの他、あたたかみのあるクリーンな内装とスイッチやコンセントなど電気設備が標準設備されている2人勤務用のガードマンボックス。断熱ウレタンパネルも設備され、ワンランク上位のボックスになりました。現場に入場する作業員の管理や休憩室として利用できます。

■仕様

| | |
|-----------|---|
| サイズ(外々寸法) | 2000×2300×2440mm |
| 本体骨組構造 | 軽量形鋼、亜鉛曲鋼板 ノックダウン構造 |
| 床 | セメントボード15mm Pタイル2mm張り |
| ドア | アルミサッシガラスドア(上部ガラス、下部パネル) |
| その他仕様 | 屋根、鉄板引き×0.4 天井両面カラー鋼板×0.3 断熱ウレタンパネル×40 壁パネル両面カラー鋼板×0.3 断熱ウレタンパネル×30 |

・仕様は予告なく変更になる場合がございます。



標準設備



▶ 注意事項

ユニック車のみでの積み込み、積み下ろしとなります。

現地組み立てのガードマンボックス

ガードマンボックス

KG-2

● 設置場所に応じて活躍のオールラウンドタイプ

早急なニーズにも素早く対応できるノックダウン組み立て構造。内部の広さは2人仕様になっており、各施設の守衛室業務やイベント会場の警備としてもその役割を十分発揮します。

■仕様

| | |
|-----------|---------------|
| サイズ(外々寸法) | W2200×D1828mm |
| 本体骨組材料 | 軽量形鋼&亜鉛曲鋼板 |
| 本体骨組構造 | ノックダウン組立構造 |
| 床 | コンパネ15mm |
| ドア | フラッシュドア |
| バルベツ | 樹脂製 |

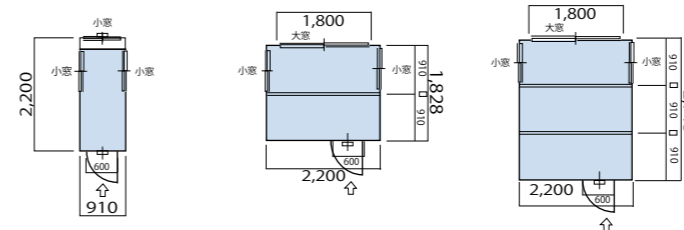
・仕様は予告なく変更になる場合がございます。

| | | |
|--------|---------------|----------------|
| 内カウンター | KG-1 | KG-2 |
| サイズ | 約W840×約D300mm | 約W1800×約D300mm |



概略図

| KG-1 型 | KG-2 型 | KG-3 型 |
|---------------------|----------------------|----------------------|
| サイズ: W910 × D2200mm | サイズ: W2200 × D1828mm | サイズ: W2200 × D2748mm |
| 平米数: 2.00㎡ | 平米数: 4.02㎡ | 平米数: 6.04㎡ |
| 坪数: 0.6坪 | 坪数: 1.2坪 | 坪数: 1.8坪 |



▶ 注意事項

- ・強風の強い場所は、お客様にて養生をお願い致します。
- ・K型パネルハウスは、積雪対応を行っていません。
- ・ユニック車等で、吊る事は出来ません。

K型パネルハウス

高断熱・高品質のウレタン注入パネル。
妻・桁連棟がカンタンに変更できる、レイアウト自由なパネルハウス。

現地組み立てハウス

● 室内に柱不要の自由自在なレイアウト

大型車両が駐車できない場所や屋上などでも設置できるミニハウスが主流。最大の特徴は室内に柱が不要なため、自在なレイアウトが可能になりました。妻側、桁側の連棟ができ、しかも間仕切りが自由なため、快適な使い勝手が可能です。現場のデスクワーク、打ち合わせ、休憩などに最適です。



室内

● 車が入らない場所や屋上・屋内にも設置可能

パネルハウスはノックダウン構造の為、手運びで搬入・現地組立が可能なミニハウスです。その為、大型車が入らない狭い場所や、屋上・屋内等、様々な場所に設置可能です!

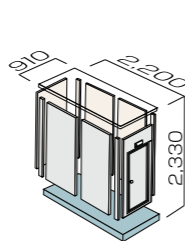
● 妻側・桁側連棟が可能なので広さは自由自在

910mm×2200mmの単棟基本ハウスをベースに、妻桁連棟が可能なので、設置場所に合わせてサイズは自由自在!またオプションパネルにて室内の間仕切りも簡単です。

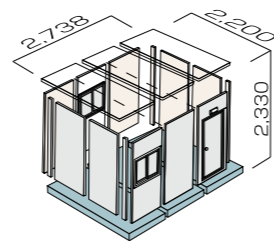
● パネルの差替可能で間取りも簡単レイアウト

入口や窓、換気扇パネルは位置変更が可能なので、設置場所や用途に合わせてレイアウトは簡単です。またパネルは高圧ウレタン構造なので断熱性に優れ室内快適です!

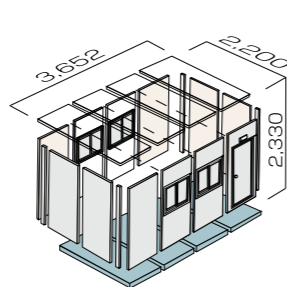
〈K型・単棟〉



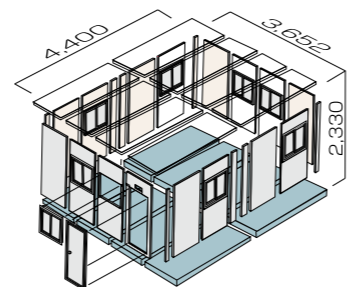
〈K型・3連棟〉



〈K型・4連棟〉



〈K型・4×2=8連棟〉

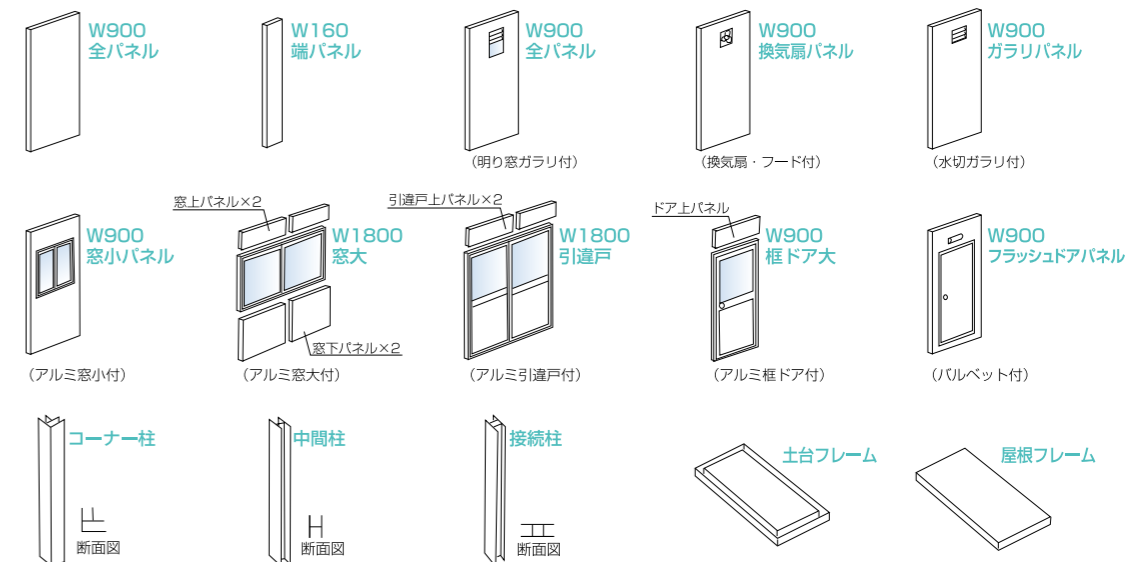


(単位: mm)

| ■仕様 | |
|--------|---|
| 本体骨材料 | 軽量形鋼&亜鉛曲鋼板 |
| 本体骨組構造 | ノックダウン組立構造 |
| 屋根パネル | 両面亜鉛エンボス鋼板貼り 高圧ウレタン注入パネル@30mm |
| 壁パネル | 両面亜鉛エンボス鋼板貼り 高圧ウレタン注入パネル@30mm |
| 出入口 | アルミサッシ フラッシュドア 又は框ドア/引違い戸(上部3t透明ガラス 下板アルミ加工板) |
| 床 | 耐水合板@15mm 耐水シート貼り 溝排水構造(ドレーン付き) |
| 窓 | アルミサッシ ガラス引違い窓 透明ガラス@3mm |
| オプション | 電気引込工事(一次側電気工事)/電気設備工事(二次側電気工事) エアコン/網戸/カーテン/ブラインドカーテン |
| 運搬可能車両 | 2車以上 |

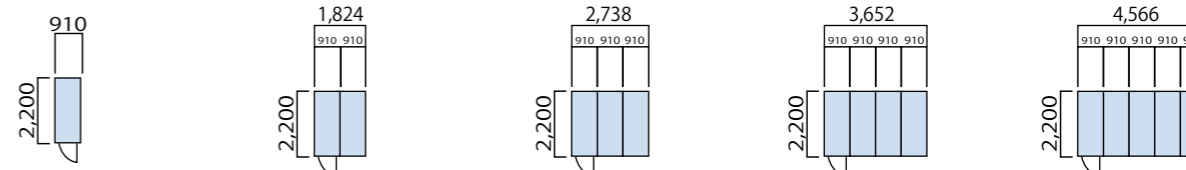
- 仕様は予告なく変更になる場合がございます。
- 強風が生じる恐れのある場所は、養生等の対策をしてください。
- 豪雪地で使用の場合は、積雪対策をしてください。
- 電気設備は基本付いておりませんので、別途オプションにてご依頼ください。

概略図



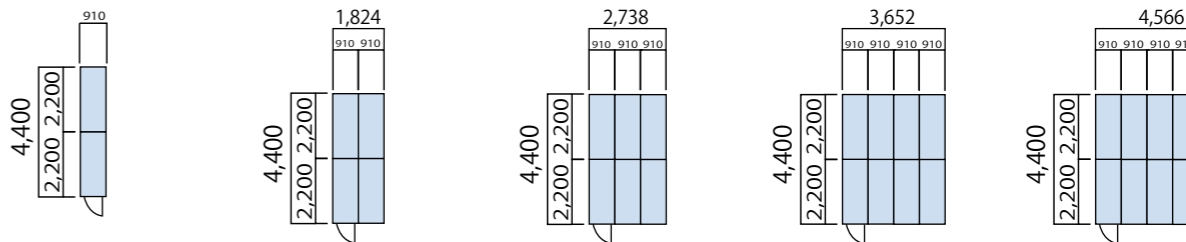
■ K型(桁側連棟タイプ)

| K-単棟 | K-2連棟 | K-3連棟 | K-4連棟 | K-5連棟 |
|--------------------|---------------------|---------------------|---------------------|---------------------|
| サイズ:W910 × D2200mm | サイズ:W1824 × D2200mm | サイズ:W2738 × D2200mm | サイズ:W3652 × D2200mm | サイズ:W4566 × D2200mm |
| 平米数:2.00㎡ | 平米数:4.01㎡ | 平米数:6.02㎡ | 平米数:8.03㎡ | 平米数:10.05㎡ |
| 坪数:0.6坪 | 坪数:1.2坪 | 坪数:1.8坪 | 坪数:2.4坪 | 坪数:3坪 |



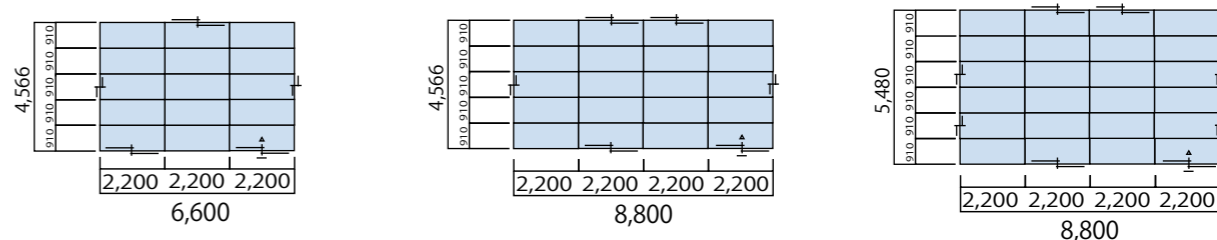
■ KJ型(妻桁連棟タイプ)

| KJ-2連棟 | KJ-4連棟 | KJ-6連棟 | KJ-8連棟 | KJ-10連棟 |
|--------------------|---------------------|---------------------|---------------------|---------------------|
| サイズ:W910 × D4400mm | サイズ:W1824 × D4400mm | サイズ:W2738 × D4400mm | サイズ:W3652 × D4400mm | サイズ:W4566 × D4400mm |
| 平米数:4.00㎡ | 平米数:8.03㎡ | 平米数:12.05㎡ | 平米数:16.07㎡ | 平米数:20.09㎡ |
| 坪数:1.2坪 | 坪数:2.4坪 | 坪数:3.6坪 | 坪数:4.9坪 | 坪数:6.1坪 |



■ KJW型(妻桁連棟)

| KJW-15連棟 | KJW-20連棟 | KJW-24連棟 |
|---------------------|---------------------|---------------------|
| サイズ:W6600 × D4566mm | サイズ:W8800 × D4566mm | サイズ:W8800 × D5480mm |
| 平米数:30.14㎡ | 平米数:40.18㎡ | 平米数:48.22㎡ |
| 坪数:9.1坪 | 坪数:12.2坪 | 坪数:14.6坪 |



プレハブハウス

プレハブハウス

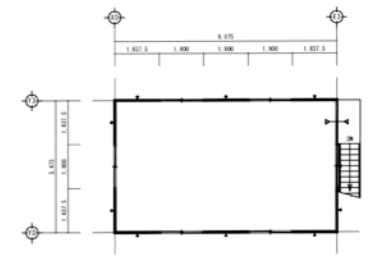
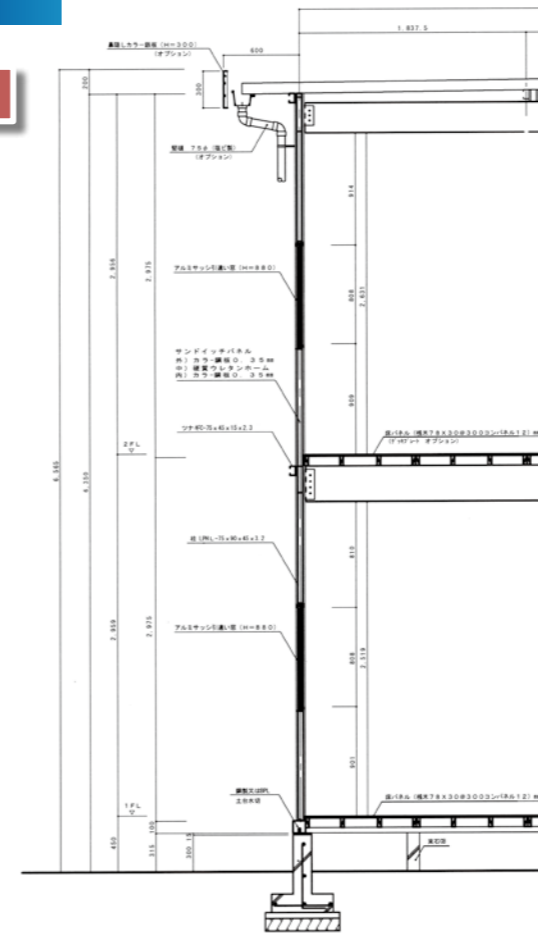


| ■仕様 | |
|-------|---|
| 構造・軸組 | 軽量鉄骨造 プレース構造 (桁・妻側共) |
| 土台 | 木製又は鋼製 |
| 床 | 床パネル: t=90 |
| 壁パネル | サンドイッチパネル カラー鋼板t=0.35 硬質ポリウレタンフォーム充填(ノンフロム) |
| 建具 | アルミサッシ(組立ハウス用) |
| 屋根 | ガリバリウム t=0.5 H=88 (ヘア付) |
| 種 | 軒種:塩ビ製角種 堅種:塩ビパイプ |
| 別途工事 | ハナカクシ カラー鋼板(オプション) 基礎工事、内装工事、電気・給排水設備工事等 リースの場合、種・柱カバー等はオプション |

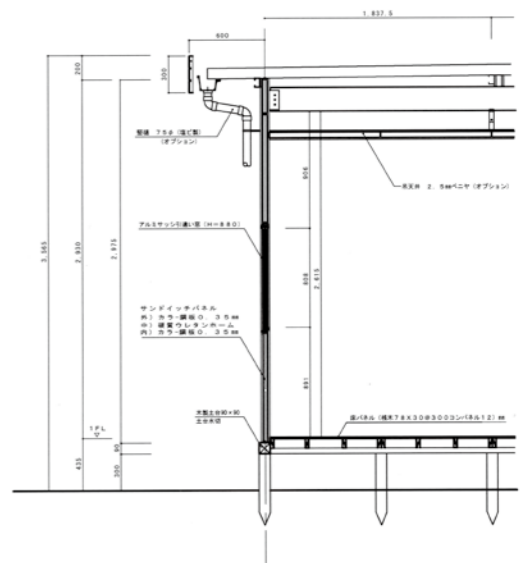
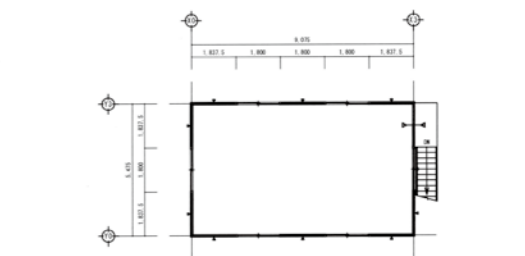
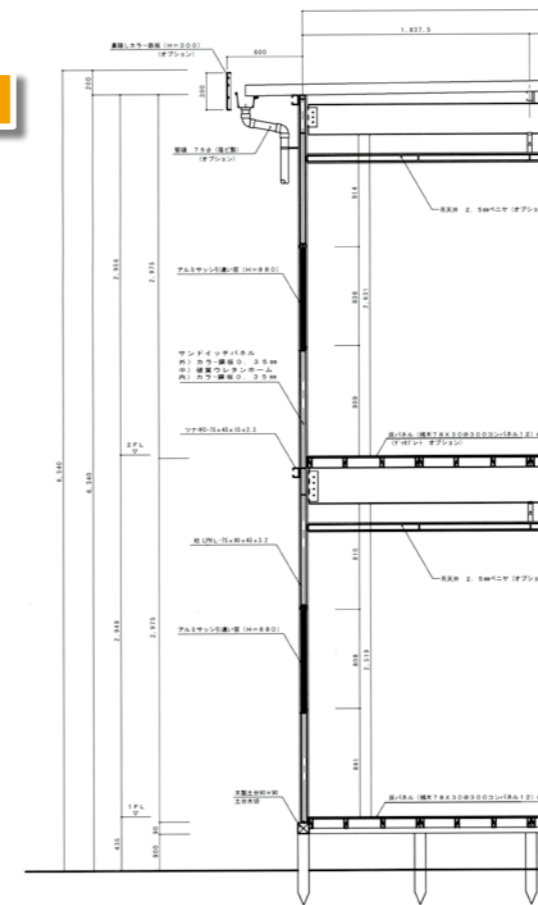
・仕様は予告なく変更になる場合がございます。

矩計図

販売



リース



シャッター倉庫 建太

クレーンやフォークリフトで簡単に設置・移動が可能。
お客様の大切な荷物を、安心・安全に保管する事が出来ます!

シャッター付き倉庫

- 開口の広い大開口シャッター
大きな荷物も用意に出し入れ可能。
- 用途に合わせて選べる2タイプ
用途やスペースに応じてサイズが選べます。
- シンプル設計&デザイン
シャッター収納もすっきりとした内巻きタイプ。
設置場所を選ばないシンプルデザイン。




■ 建太1

| ■仕様 | 建太1 | 建太2 |
|--------|-------------------------|------------------------|
| 型番 | | |
| 外寸法 | W1,990×D1,990×H2,420mm | W2,950×D1,990×H2,420mm |
| 室内寸法 | W1,913×D1,850×H2,150mm | W2,870×D1,850×H2,150mm |
| 有効開口寸法 | W1,500×H1,830(軽量シャッター式) | |
| 床面積 | 3.54㎡(1.07坪) | 5.30㎡(1.60坪) |
| 床面耐荷重 | 250kg/㎡ | |
| 許容積雪量 | 100cm | 50cm |
| 総重量 | 440kg | 580kg |
| 構造 | 軽量鉄骨構造 | |

- ・仕様は予告なく変更になる場合がございます。
- ・吊り上げ時の最大重量は、ハウス本体の自重と積載荷重を含めた総重量11までとなります。本体の自重は仕様表をご確認ください。
- ・吊り上げ時は、積み荷の重心位置をよく確認し、シャッター開口から滑り出しがないよう横滑り防止措置などを行ってください。
- ・経年劣化が懸念される場合は、吊り金具に異常がないことを確認してください。

付属品



鍵2本

■ 建太2



●在庫状況によりメーカーが異なります。

トイレ型倉庫 (ER&HR)

ER-倉庫

HR-倉庫

狭小現場で重宝

| ■仕様 | ER-倉庫 | HR-倉庫 |
|-----------|---------------------------|---------------------------|
| 重さ | 約70kg | 約70kg |
| 外寸法 | W850×D1050(ドア開口時)×H2150mm | W870×D1100(ドア開口時)×H2234mm |
| ■オプション(棚) | | |
| サイズ | W約760×D約300mm | W約780×D約300mm |
| 耐荷重 | 約5kg | 約5kg |

・仕様は予告なく変更になる場合がございます。

オプション

- 棚と鍵は別途オプションになります。



鍵

MKトイレ

MK(エムケイ)

- 業界最軽量の75kgを実現! 洋式でも83kgで作業性抜群。
- トイレマーク表示が切り替え可能!
トイレ上部に表示プレートを設け、トイレ仕様がひと目でわかる!

■仕様(簡易水洗)

| | |
|----------|--------------------|
| サイズ(外寸法) | W850×D1585×H2470mm |
| 重さ | 約90kg |
| 本体 | ポリエチレン製 |
| 便器 | ポリエチレン製 |
| 給水タンク容量 | 60ℓ |
| 便槽タンク容量 | 300ℓ |
| ポンプ吐出量 | 200cc |

・仕様は予告なく変更になる場合がございます。



小本水洗



洋式本水洗



和式本水洗



小キャリック



洋式簡易水洗



和式簡易水洗



背面(簡易水洗)

トイレ囲い

● プライバシーを守るトイレフェンス

トイレの使用を辺りの視線から守り、防犯の役目も期待できるのがトイレの囲いです。プライバシーを守る張り囲いの設置は作業現場ばかりか、野外イベントの時なども有効に利用できます。



MK- 快適型簡易水洗トイレ

快適トイレ①～⑪までの基準をクリアした、女性にも安心の仮設トイレ。

MK-快適型簡易水洗トイレ

■仕様 (簡易水洗)

| | |
|-----------|--------------------|
| サイズ(外々寸法) | W850×D1585×H2470mm |
| 重さ | 約90kg |
| 本体 | ポリエチレン製 |
| 便器 | ポリエチレン製 |
| 給水タンク容量 | 60ℓ |
| 便槽タンク容量 | 300ℓ |
| ポンプ吐出量 | 200cc |

・仕様は予告なく変更になる場合がございます。



① 洋式便座



② 水洗機能
③ 臭い逆流防止機能



⑨ サニタリーボックス (女性専用トイレに限る)



④ 容易に開かない施錠機能 (二重ロック等)
⑤ 照明設備
⑥ 衣類掛け等のフック付き、又は、荷物置き場設備機能 (耐荷重5kg以上)
⑦ 男女別の明確な表示
⑧ 入口の目隠しの設置 (男女別トイレ間も含め入口が直接見えないような設置等) ・オプションで選べます。
⑨ サニタリーボックス (女性専用トイレに限る)
⑩ 鏡付きの洗面台
⑪ 便座除菌シート等の衛生用品

①～⑪をクリアしたため、ひとつ星認定を取得。



快適トイレ認定マーク 星1つ(★)と星2つ(★★)

快適仕様トイレ

快適トイレとは

国土交通省の定める快適トイレの定義

■「快適トイレ」認定

国土交通省は、建設現場を男女ともに働きやすい環境とする取り組みの一環として、快適に使用できる仮設トイレを「快適トイレ」と名付け、平成28年8月に快適トイレの標準仕様を発表しました。

■「快適トイレ」の標準仕様

「快適トイレ」は、男女ともに快適に使用できる仮設トイレの総称として、国土交通省の定める以下の仕様を満たすトイレとなります。

快適トイレの認定マークと規格 (NPO法人 日本トイレ研究所認定企画)

■NPO法人日本トイレ研究所にて

快適トイレの普及を推進すると同時に、仮設トイレのさらなる質的向上を目的として、国土交通省が定める快適トイレの標準仕様に則った仮設トイレに「快適トイレ」認定を行うとともに、「快適トイレ認定マーク」を付与しています。

※ 快適トイレの認定制度は NPO 法人 日本トイレ研究所による認定になります。



快適トイレ認定マーク 星1つ(★)と星2つ(★★)

FK- 快適型簡易水洗トイレ

快適トイレのNEWシリーズ！ 手摺も付いた安心設計。

FK(エフケイ)-快適型簡易水洗トイレ

■仕様 (簡易水洗)

| | |
|-----------|--------------------|
| サイズ(外々寸法) | W860×D1585×H2470mm |
| 重さ | 約80kg |
| 本体 | ポリエチレン製 |
| 便器 | ポリエチレン製 |
| 給水タンク容量 | 60ℓ |
| 便槽タンク容量 | 300ℓ |
| ポンプ吐出量 | 200cc |

・仕様は予告なく変更になる場合がございます。



④ 容易に開かない施錠機能 (二重ロック等)
⑤ 照明設備
⑥ 衣類掛け等のフック付き、又は、荷物置き場設備機能 (耐荷重5kg以上)
⑦ 男女別の明確な表示
⑧ 入口の目隠しの設置 (男女別トイレ間も含め入口が直接見えないような設置等)
⑨ サニタリーボックス (女性専用トイレに限る)
⑩ 鏡付きの洗面台
⑪ 便座除菌シート等の衛生用品
●手摺も付いた安心設計

① 洋式便座
② 水洗機能
③ 臭い逆流防止機能

背面 (簡易水洗)

必要条件

| 1. 快適トイレに求める機能 | MK- 快適 | コンフィ | 2. 快適トイレとして活用するために備える付属品 | MK- 快適 | コンフィ |
|---|--------|------|---|--------|------|
| ① 洋式便座 | ● | ● | ⑦ 男女別の明確な表示 | ● | ● |
| ② 水洗機能 (簡易水洗、し尿処理装置付きを含む) | ● | ● | ⑧ 入口の目隠しの設置 (男女別トイレ間も含め入口が直接見えないような設置等) | ▲ | ▲ |
| ③ 臭い逆流防止機能 (フラッパー機能) (必要に応じて消臭剤等活用し臭い対策を取ること) | ● | ● | ⑨ サニタリーボックス (女性専用トイレに限る) | ● | ▲ |
| ④ 容易に開かない施錠機能 (二重ロック等) (二重ロックの備えがなくても容易に開かないことを製造者が説明できるもの) | ● | ● | ⑩ 鏡付きの洗面台 | ● | ● |
| ⑤ 照明設備 (電源がなくても良いもの) | ● | ● | ⑪ 便座除菌シート等の衛生用品 | ● | ● |
| ⑥ 衣類掛け等のフック付き、又は、荷物置き場設備機能 (耐荷重5kg以上) | ● | ● | 3. 推奨する仕様、付属品 | MK- 快適 | コンフィ |
| | | | ⑫ 室内寸法900×900mm以上 | — | ● |
| | | | ⑬ 擬音装置 | — | ▲ |
| | | | ⑭ 着替え台 (フィッティングボード等) | — | ▲ |
| | | | ⑮ 臭気対策の多重化 | ● | — |
| | | | ⑯ 窓など室内温度の調整が可能な設備 | — | ● |
| | | | ⑰ 小物置き場等 (トイレトペーパー予備置場) | ● | ● |

※1及び2の項目は、必ず備えるものとする。
※3の項目は、無くても良いが、あればより快適に使用出来ると思われるもの。
※建設現場へ導入する「快適トイレ」については、「1.トイレに求める機能」及び「2.付属品として備えるもの」を満足した状態で活用されれば、国土交通省発表資料、「快適トイレ」の事例集に掲載のないトイレであっても、受発注者における協議により「快適トイレ」として活用することができます。

水洗トイレ シャトレ (説明)

●100V電源が必要になります。

設置場所を選ばない画期的な汲取式節水トイレ

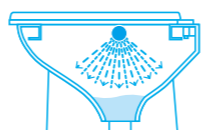
● 吸引圧送式水洗便器「シャトレ」

このトイレは汚物を粉碎し、吸引、圧送する水洗トイレ感覚の仮設式トイレです。洗浄、排水は1回につき、わずか1.5リットル。特殊噴霧ノズルで便器内をシャワー洗浄した後、汚物を便器下部に吸引、そして圧送します。悪臭戻りもなく、高低差3m、また50mまで汚物圧送を可能にしました。



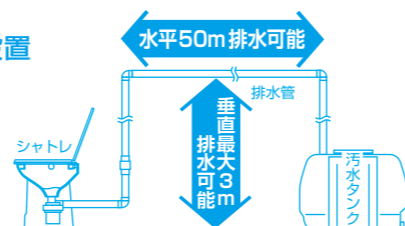
清潔で作業環境改善

特殊噴霧ノズルで便器内をシャワー洗浄でスッキリ洗い流し、汚物等を吸引圧送します。悪臭戻りもシャットアウトするので快適にご利用頂けます。



どこでも簡単に設置

高低差3m、水平距離50mまで汚物等を圧送可能です。ホース配管なので取付けが簡単で排水勾配は必要ありません。



NETIS(新技術情報提供システム)登録商品

公共工事等においてNETISに登録された新技術を活用する事により、工事成績評定で加点対象となります。総合評価方式での提案で加点対象となります。



超節水の省エネトイレ

使用する水は1回約1.5ℓのわずかな量で洗浄・排水を行います。

一般の水洗トイレ 15ℓ
節水式水洗トイレ 5ℓ
シャトレ 1.5ℓ ←

一般の水洗トイレと比べ
約90%節水

使用方法

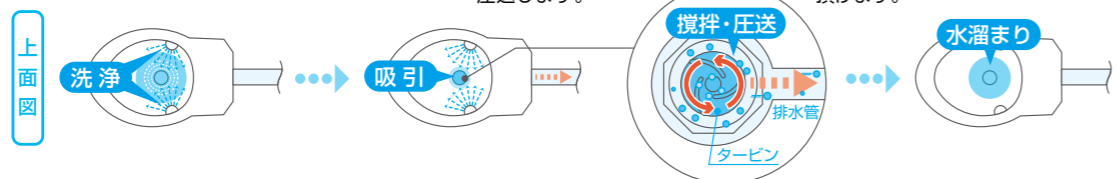
ご使用頂く際は、電源が必要になります。

- 1 スイッチ ON：給水及び便器の洗浄
- 2 瞬間吸引・攪拌・圧送
- 3 STOP：便器の常水レベルの確認

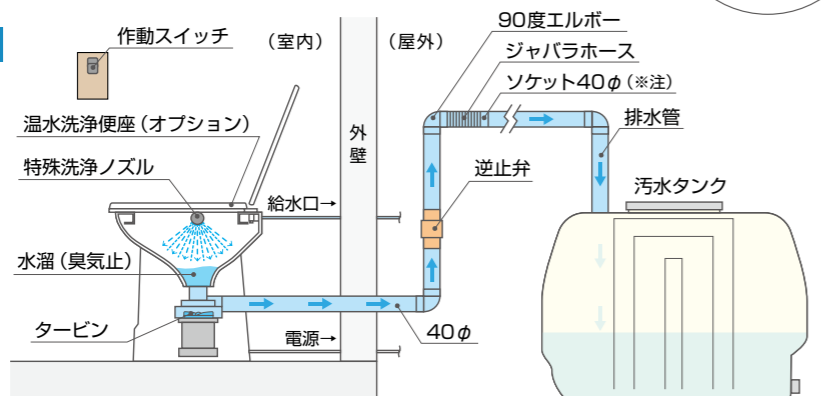
作動スイッチを押して下さい。特殊洗浄ノズルから洗浄水が出ます。

汚物と洗浄水を吸引・攪拌して汚水タンクへ素早く圧送します。

便器にきれいな水が溜まり臭気をストップし次回も快適にご利用頂けます。



設置断面図



■仕様

| | |
|---------|-----------------|
| 便器 | 陶器製 |
| 給水方法 | 水道直結(柔軟ホースでもよい) |
| 給水プラグの径 | 塩ビ管VP13φ |
| 排水能力 | 水平50m・垂直高さ最大3m |
| 排水プラグの径 | 塩ビ管VU40φ |
| タービン | シャトレ専用タービン |
| 電力 | 400W |
| 電圧 | 一般家庭用100V |

・仕様は予告なく変更になる場合がございます。

※注:ソケット40φからの排水管、汚水タンクは、お客様にて手配願います。

自己完結型トイレ

作業現場でのトイレ問題を全て解決

自己完結型トイレ

● 美しく清潔な完全水洗トイレ

作業現場にいながら最終的に下水管まで圧送する家庭用と同様のこのシステムはユニットハウスに組み込まれているため、ハウスを1棟納品することでトイレ問題は全て解決できます。

しかも悪臭を押さえながら、環境にも優しい節水型省エネ設計で時代をリードするトイレを実現させました。



鏡/手洗い/小便器 洋式 汚水タンク

■仕様 36型自己完結

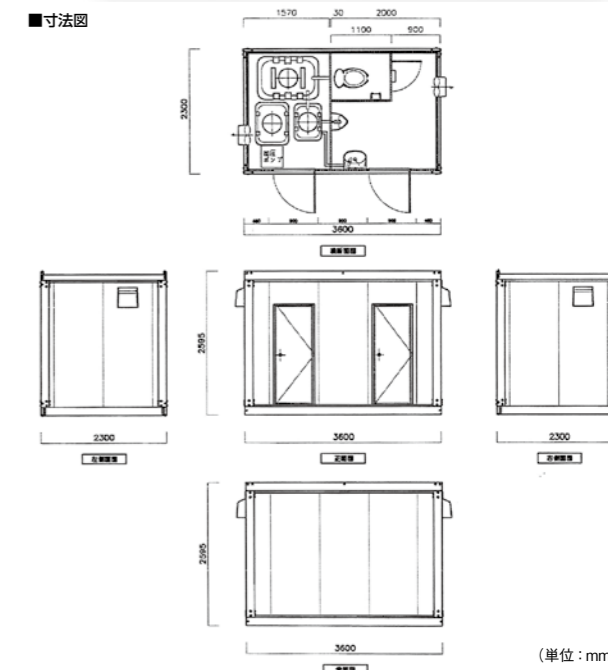
| | |
|---------|--------------------------------|
| 骨組構造 | 軽量形鋼 ノックダウン構造 |
| 屋根 | 垂鉛銅板 |
| 天井 | 両面カラー鋼板 @0.3mm 断熱ウレタンパネル @40mm |
| 壁面パネル | 両面カラー鋼板 @0.3mm 断熱ウレタンパネル @30mm |
| 床 | 耐水合板@、15 FRP機能防水加工処理 |
| ドア | アルミサッシ フラッシュドア |
| 照明(蛍光灯) | FL40W |
| ブレーカー | 30A |
| コンセント | 2口用 |
| 外線引込口 | 1ヵ所 |
| 換気扇 | フード付 |
| 大便器 | シャトレ吸引式 |
| 小便器 | U-431R |
| 手洗器 | L-15AG 2.5L |

・仕様は予告なく変更になる場合がございます。

■設備

| | |
|-------------------|----|
| 洋式シャトレ便器 | ×1 |
| 水洗小便器 | ×1 |
| 手洗器 | ×1 |
| 汚水タンク500L | ×1 |
| 給水タンク300L | ×1 |
| 中間タンク100L(汚水ポンプ付) | ×1 |
| 加圧ポンプ×1 | ×1 |

■寸法図



(単位: mm)

REITO QUBE レイトキューブ

4トンユニック車で運搬OK 吊って降ろすだけの簡単 設置・撤去!

ハウス型トイレ(ユニットタイプ)

給排水直結の本水洗と、
下水道不要のシャトレ水洗の2タイプをご用意!

●洋式が1つ付いた小型タイプから、
小専用2+洋式4が付いた大型タイプまで、
豊富なラインアップ!

| ■RQ仕様 | |
|--------|---|
| 本体骨組構造 | 軽量形鋼 ノックダウン構造 |
| 床 | セメントボード15mm Pタイル2mm張り |
| ドア | フラッシュドア |
| バルベツト | 樹脂製 |
| オプション品 | 洗浄便座 |
| その他仕様 | 屋根、鉄板引き×0.4 天井両面カラー鋼板×0.3 断熱ウレタンパネル×40 壁パネル両面カラー鋼板×0.3 断熱ウレタンパネル×30 |

*仕様は予告なく変更になる場合がございます。



■ RQ(レイトキューブ)

■ RQ型

| RQ-1型 水洗式 |
|-------------------------|
| 洋式便器×2 小専用×2 手洗器×1 |
| サイズ:W3600×D2300×H2595mm |
| 平米数:8.28㎡ |
| 坪数:2.5坪 |



| RQ-2型 水洗式 |
|-------------------------|
| 洋式便器×3 小専用×1 手洗器×1 |
| サイズ:W3600×D2300×H2595mm |
| 平米数:8.28㎡ |
| 坪数:2.5坪 |



| RQ-3型 水洗式 |
|-------------------------|
| 洋式便器×3 小専用×2 手洗器×1 |
| サイズ:W4500×D2300×H2595mm |
| 平米数:10.35㎡ |
| 坪数:3.1坪 |



| RQ-4型 水洗式 |
|-------------------------|
| 洋式便器×4 手洗器×1 SK×1 |
| サイズ:W4500×D2300×H2595mm |
| 平米数:10.35㎡ |
| 坪数:3.1坪 |



| RQ-5型 水洗式 |
|-------------------------|
| 洋式便器×4 小専用×2 手洗器×1 |
| サイズ:W5400×D2300×H2595mm |
| 平米数:12.42㎡ |
| 坪数:3.8坪 |



| RQ-6型 水洗式 |
|-------------------------|
| 洋式便器×5 手洗器×1 SK×1 |
| サイズ:W5400×D2300×H2595mm |
| 平米数:12.42㎡ |
| 坪数:3.8坪 |



| RQ-7型 水洗式 |
|-------------------------|
| 小専用×5 手洗器×1 SK×1 |
| サイズ:W5400×D2300×H2595mm |
| 平米数:12.42㎡ |
| 坪数:3.8坪 |



| RQM-8型 水洗式 |
|-------------------------|
| 女性:洋式便器×2 隅付手洗器×1 |
| 男性:洋式便器×2 小専用×2 手洗器×1 |
| サイズ:W5400×D2300×H2595mm |
| 平米数:12.42㎡ |
| 坪数:3.8坪 |



シャトレ式背面

LIGHT QUBE ライトキューブ

●給排水工事もラクラク



| ■LQ仕様 | |
|----------|--|
| サイズ(外寸法) | W2000×D2300×H2440mm |
| 本体骨組構造 | 軽量形鋼、亜鉛曲鋼板 ノックダウン構造 |
| 床 | セメントボード15mm Pタイル2mm張り |
| ドア | フラッシュドア |
| バルベツト | プラスチック |
| オプション品 | 洗浄便座 |
| その他仕様 | 屋根、鉄板引き×0.4 天井両面カラー鋼板×0.3 断熱ウレタンパネル×40 壁パネル両面カラー鋼板×0.3 断熱ウレタンパネル×30 給排水工事 給水13φ、排水40φ/75φ[アキレス付き] |

*仕様は予告なく変更になる場合がございます。



■ LQ(ライトキューブ)

標準設備

●レイトキューブ、
ライトキューブ共通

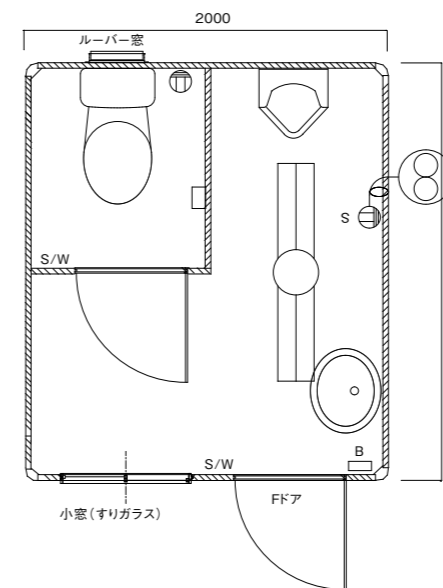


オプション

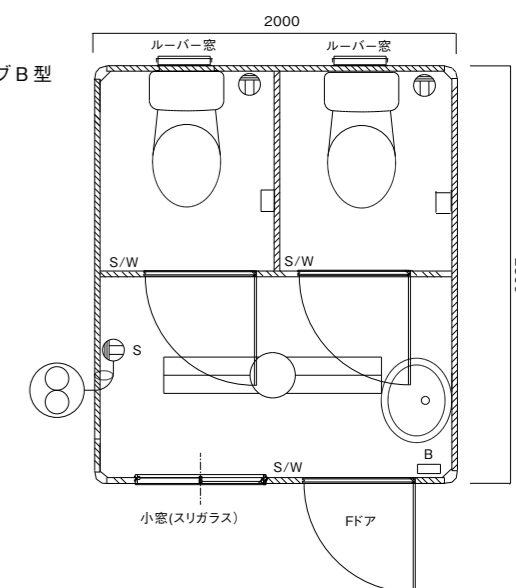


ウォシュレット便器
快適なウォシュレット便器をオプションにて
ご用意! 本水洗にもシャトレ水洗にも取
付け可能です。

■寸法図
ライトキューブ A 型



■寸法図
ライトキューブ B 型



KT型トイレ

様々な場所に設置可能! 水洗感覚で使用できる、現地組み立てトイレ

現地組み立てトイレ

● 車が入らない場所や屋内にも設置可能

パネルハウスはノックダウン構造の為、手運びで搬入・現地組立が可能なミニハウスです。そのため、大型車が入らない狭い場所や屋内等、様々な場所に設置可能です!

● 桁側連棟が可能なので広さは自由自在

910mm×2200mmの単棟基本ハウスをベースに、桁側連棟が可能なので、設置場所に合わせてサイズは自由自在! またオプションパネルにて室内の間仕切りも簡単なので、ひとつのハウスで男女別トイレとしてのご利用も可能です。

● 選べる2種類の水洗トイレ!

家庭用トイレと同じように快適にご利用できる「本水洗(給排水工事が必要)」と、下水道が無い場所にも設置でき、使用感の本水洗と同じようにご利用いただける超節水型の汲取り式トイレ「シャトレ水洗」がおすすめです。

仕様

| | |
|--------|--|
| 本体骨材料 | 軽量鋼&亜鉛曲銅板 |
| 本体骨組構造 | ノックダウン組立構造 |
| 屋根パネル | 両面亜鉛エンプス鋼板貼り 高圧ウレタン注入パネル@30mm |
| 壁パネル | 両面亜鉛エンプス鋼板貼り 高圧ウレタン注入パネル@30mm |
| 出入口 | アルミサッシ フラッシュドア |
| 床 | 耐水合板@15mm 耐水シート貼り 溝排水構造(ドレーン付き) |
| 窓 | アルミサッシ ガラス引違い窓 透明ガラス@3mm |
| オプション | 電気引込工事(一次側電気工事)/電気設備工事(二次側電気工事) エアコン/網戸/カーテン/ブラインドカーテン |

- ・仕様は予告なく変更になる場合がございます。
- ・強風が生じる恐れのある場所は、トラロープを貼る等の対策をください。
- ・豪雪地で使用の場合は、積雪対策をください。
- ・電気設備は基本付いておりませんので、別途オプションにてご依頼ください。

シャトレ水洗



シャトレ水洗 内装



シャトレ水洗 汚水タンク 外装背面

本水洗



本水洗 外装



本水洗 背面

内装



KT型

| KT-1型 | KT-2型 | KT-3型 | KT-4型 |
|--------------------------------------|--------------------------------------|--------------------------------------|--------------------------------------|
| 洋式便器×1 | 洋式便器×2 | 洋式便器×3 | 洋式便器×4 |
| サイズ:W910×D2200mm 平米数:2.00㎡(0.6坪) | サイズ:W1828×D2200mm 平米数:4.02㎡(1.2坪) | サイズ:W2746×D2200mm 平米数:6.04㎡(1.8坪) | サイズ:W3664×D2200mm 平米数:8.06㎡(2.4坪) |
| | | | |
| KT-5型 | KT-6型 | KT-7型 | KT-8型 |
| 洋式便器×5 | 小専用便器×1 | 小専用便器×2 | 小専用便器×3 |
| サイズ:W4582×D2200mm 平米数:10.08㎡(3坪) | サイズ:W910×D2200mm 平米数:2.00㎡(0.6坪) | サイズ:W1828×D2200mm 平米数:4.02㎡(1.2坪) | サイズ:W2746×D2200mm 平米数:6.04㎡(1.8坪) |
| | | | |
| KT-9型 | KT-10型 | KT-11型 | KT-12型 |
| 洋式便器×1 小専用×1 手洗器×1 隅付手洗×1 | 男:洋式×1 小×1 手洗×1 女:洋式×1 隅付手洗×1 | 男:洋式×2 小×2 手洗×1 女:洋式×1 隅付手洗×1 | 男:洋式×1 小×2 手洗×1 女:洋式×2 隅付手洗×1 |
| サイズ:W1828×D2200mm 平米数:4.02㎡(1.2坪) | サイズ:W2746×D2200mm 平米数:6.04㎡(1.8坪) | サイズ:W3664×D2200mm 平米数:8.06㎡(2.4坪) | サイズ:W4582×D2200mm 平米数:10.08㎡(3坪) |
| | | | |

KTS型

| KTS-5型 | KTS-6型 | KTS-7型 | KTS-8型 |
|--------------------------------------|--------------------------------------|--------------------------------------|--------------------------------------|
| 洋式便器×5 | 小専用便器×1 | 小専用便器×2 | 小専用便器×3 |
| サイズ:W4582×D2200mm 平米数:10.08㎡(3坪) | サイズ:W910×D2200mm 平米数:2.00㎡(0.6坪) | サイズ:W1828×D2200mm 平米数:4.02㎡(1.2坪) | サイズ:W2746×D2200mm 平米数:6.04㎡(1.8坪) |
| | | | |
| KTS-9型 | KTS-10型 | KTS-11型 | KTS-12型 |
| 洋式便器×1 小専用×1 手洗器×1 隅付手洗×1 | 男:洋式×1 小×1 手洗×1 女:洋式×1 隅付手洗×1 | 男:洋式×2 小×2 手洗×1 女:洋式×1 隅付手洗×1 | 男:洋式×1 小×2 手洗×1 女:洋式×2 隅付手洗×1 |
| サイズ:W1828×D2200mm 平米数:4.02㎡(1.2坪) | サイズ:W2746×D2200mm 平米数:6.04㎡(1.8坪) | サイズ:W3664×D2200mm 平米数:8.06㎡(2.4坪) | サイズ:W4582×D2200mm 平米数:10.08㎡(3坪) |
| | | | |

コンフィットイレ (簡易水洗式)

仮設トイレを超えた「快適トイレ」

コンフィットイレ

建設現場などでの職場環境を推進するため、仮設トイレの仕様が定められたコンフィットイレは「快適トイレ」と呼ばれるようになりました。また、今やトイレは充実設備の水洗式や超節水型のシャトレ、ポンプ式、水ため式など時代を超えて新たな快適トイレが次々と誕生しています。

| ■仕様 | |
|---------|---------------------------------|
| 幅 | 2300mm(室内2128mm) |
| 奥行き | 2000mm(室内1828mm) |
| 全高 | 2695mm |
| 室内高 | 1950mm(2325mm・階段下) |
| 重量 | 970kg |
| 骨組構造 | 軽量形鋼&亜鉛曲鋼板・ノックダウン構造 |
| 屋根 | 折板0.3t |
| 天井 | 両面カラー鋼板@0.3t 高圧ウレタン注入パネル@30t |
| 壁面パネル | 両面亜鉛エンプス鋼板@0.3t 高圧ウレタン注入パネル@30t |
| 出入口 | アルミサッシ扉ドア(鍵付) 上下アルミ複合板 |
| 照明 | センサー付LEDライト2ヶ所 |
| 漏電ブレーカー | 20A |
| コンセント | 2口用 |

・仕様は予告なく変更になる場合がございます。
 ・輸送は、積載車両41車以上となります。

標準設備

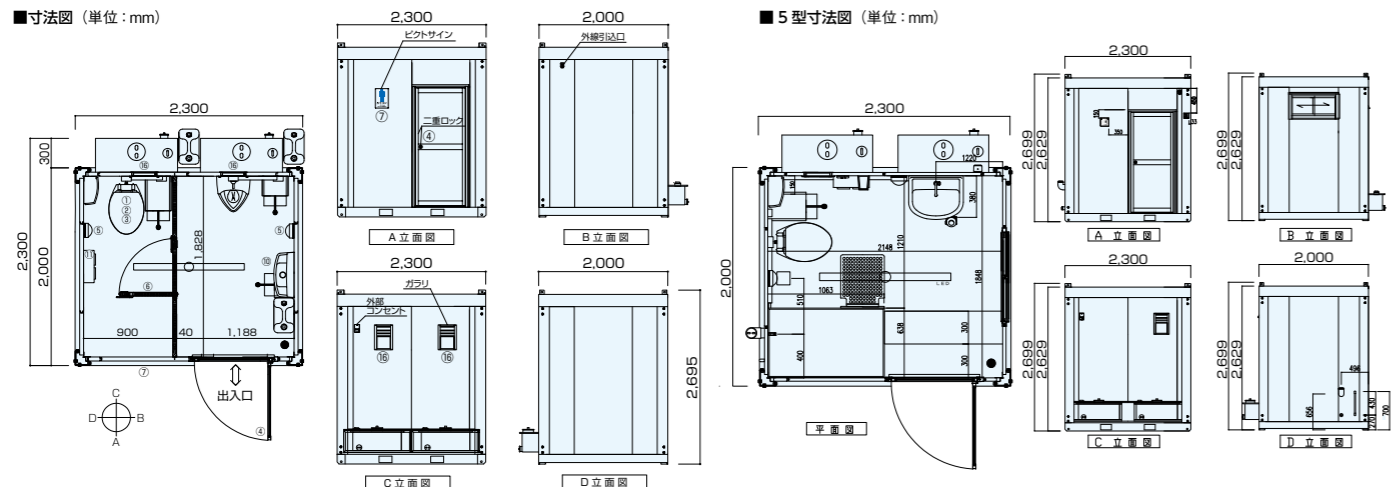


- ① 洋式便座
- ② 水洗機能
- ③ 臭い逆流防止機能



- ④ 二重ロック
- ⑤ 照明設備
- ⑥ 衣類掛け
- ⑦ 照度センサー付LEDライト 男女ピクトサイン入れ替え式(鍵付き)
- ⑩ 鏡付き洗面台
- ⑪ 便座除菌クリーナー
- ⑫ 窓など室内温度の調整可能な設備
- ⑬ 小物置き場等 (トイレットペーパー予備置場)

■寸法図 (単位: mm)



オプション

■ 太陽光発電パネルセット

コンフィットイレの柱ボルトに取付けできます。
 使用用途: 補強・杭打ち・下屋下地・太陽光パネル設置等



リチウムイオンバッテリー 20,000mAh

(単管φ48.6・φ42.7兼用)

穴径 φ16.5

水平使用時 垂直使用時



●快適トイレとは
 「国土交通省」が建設現場に男女バランスよく働けるような環境づくりの一環として、女性が安心して利用できるトイレを設置できるように、目安となる認定書として「快適トイレ認定マーク」を発行しました。このマークが貼られているトイレは国土交通省が定めた標準仕様をクリアしたという証です。

特殊トイレ

「水を使わない」「におわない」「お手入れ簡単」 自動ラップ式トイレ

ラップポイントレッカー

- 給排水設備が不要ですすぐにお使いいただけます。
- 特殊フィルムと凝固剤で可燃ゴミとして処理可能。

※自治体の判断によって処理方法が異なる場合がございますので、各自治体の指導に従い処理してください。

- 軽量・コンパクト設計で持ち運びも簡単。

| ■仕様 | |
|---------|--|
| 寸法 | 使用時:幅440mm,奥行き460mm,高さ400mm 収納時:幅440mm,奥行き460mm,高さ270mm |
| 質量 | 本体 約16kg |
| 材質 | 本体 脚…アルミニウム合金 便座…ポリプロピレン樹脂 |
| 電源/消費電力 | AC100V, 50-60Hz/最大300W |
| 使用周囲温湿度 | 動作時:温度0~40℃,湿度20~80%RH 非動作時:温度-20~60℃,湿度5~95%RH |

・仕様は予告なく変更になる場合がございます。

●あらゆる現場でご利用可能

消耗品

※ラップボンの使用には必ず消耗品が必要となります。



キャレット

- 男性小用専用で収納も簡単

限られた時間で作業現場での小用問題を解決したのが「キャレット」。キャスター付きで作業現場での移動も楽な簡易タイプで小便器が自動的に収納できます。

| ■仕様 | |
|-----|-----------------------------|
| サイズ | (外寸)開口時寸法 W680×D760×H1040mm |
| 重量 | 19kg |
| 容量 | 20L×1 ポリエチレン製タンク |
| 材質 | ポリプロピレン製 |

・仕様は予告なく変更になる場合がございます。



スカイトイレ

● 仮設トイレの設置搬入が難しい場所に仮設トイレの設置が難しい場所での男性専用として利用できます。小型、軽量で、どこでも簡単に設置できることでビルなどの屋上や農作業、イベントなどでも利用できます。

| ■仕様 | |
|-----|-------------------|
| サイズ | 高さ800mm 幅・奥行270mm |
| 重量 | 3kg |
| 容量 | 20L |
| 材質 | ポリプロピレン製 |

・仕様は予告なく変更になる場合がございます。



※販売のみとなります。

パクトイレ HRA-I型

- 汲取不要! 地下鉄・シールド現場・海上、船上現場に最適。



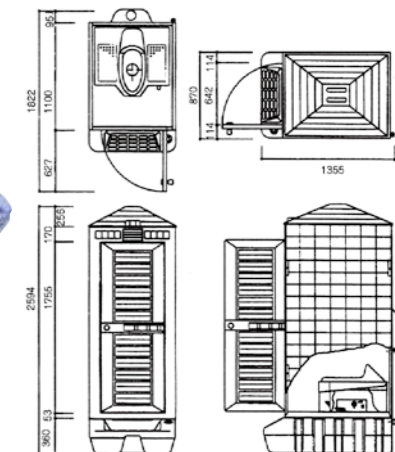
ペダルを踏むだけでビニールが回転

※残りの使用回数が少なくなるとストップマークがでます。
 ※メンテナンス(ビニール交換)は翌日以降の対応になります。

| ■仕様 | |
|------|------------------------------|
| サイズ | 幅870×奥行1355(本体1100)×高さ2594mm |
| 重量 | 100kg |
| 使用回数 | 約70回(大便2割・小便8割) |

・仕様は予告なく変更になる場合がございます。

■寸法図 (単位: mm)



簡単に入れ替え・移動ができる回収タンク



仮設資材

機密性や断熱性も高まったシャワーボックス

シャワー室

● 機密性や断熱性も高まったシャワーボックス

限られたスペースを有効に活用でき、浴槽の代わりに利用できるのがシャワーボックスです。作業現場の終了時や海の家などでも十分活用できます。近年では断熱性や気密性も重視されるようになり、快適なシャワータイムが可能になりました。

■ KS型 (KS-3)



| ■仕様 | |
|-------|--|
| 型番 | KS型 |
| 外寸法 | W910×D2200×H2331mm |
| 本体 | 超高分子ポリエチレン製 |
| 骨材料 | 軽量形鋼&亜鉛曲鋼板 |
| 骨組構造 | ノックダウン組立構造 |
| 床 | 防水板 |
| ドア | フラッシュドア |
| 錠前 | ゲート表示ロック |
| バルベツト | 樹脂製 |
| 換気ガラリ | 樹脂製 |
| 給水径 | 13φ |
| 排水径 | 25φ |
| 付属品 | <ul style="list-style-type: none"> 混合栓 ハンドシャワー 防凍電気 脱衣箱 鏡 バスマット 16号給湯器 タオル掛け シャワーカーテン |

・仕様は予告なく変更になる場合がございます。



ハンドシャワー(KS-内装) バスマット 脱衣2段カゴ(KS-内装) 給湯器(KS)

- 給湯器はプロパンガス仕様になります。
- 屋外用シャワー室です。
- ガス工事は、お客様手配をお願い致します。

清潔感が漂う丈夫なステンレス槽。使用人数に合わせて選べる3タイプ。

手洗いシンク

■ HC-1



■ HC-2



■ HC-3



| ■仕様 | | | |
|-----------|-------------------|--------------------|--------------------|
| 型番 | HC-1 | HC-2 | HC-3 |
| 種類 | 一槽シンク | 二槽シンク | 三槽シンク |
| 外寸法 | W600×D525×H1045mm | W1200×D525×H1045mm | W1800×D525×H1045mm |
| シンク槽 | ステンレス製 | | |
| 排水ジャバラホース | 軟質塩化ビニール製 | | |
| 給水径 | 13φ | | |
| 排水径 | 40φ | | |

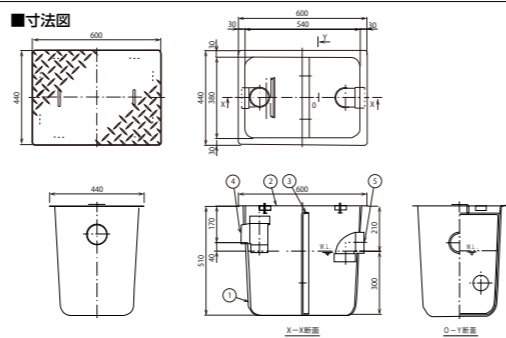
・給水接続部に水洗ソケット等は付いておりません。
 ・在庫状況により、メーカーが異なります。

シンクの必須アイテム

クリーンフィルター

| ■仕様 | |
|----------|------------------|
| 型番 | Z-50AT |
| サイズ(外寸法) | W600×D440×H510mm |
| 容量 | 50ℓ |
| 本体 | FRP製 |
| フタ | AT(アスチタン)製 |
| 径 | 40φ |

・在庫状況により、メーカーやサイズが異なります。
 ・クリーンフィルターは、返却時、中身の処分をお願いします。



安全性、操作性、軽量性を追求したアルミ合金製。


アルロックキャリー

● 脱輪しにくい6輪設計!

キャスターが溝上で浮いている状態でも、それ以外のキャスターが接地し全体を支えます。そのため脱輪することなく安全に溝を通過することが可能です。

● 軽量かつ強堅なボディ!

アルミ合金製なので従来の鋼製台車(1t)に比べ、約50%軽量化が実現しました。



| ■仕様 | |
|--------|----------------------------------|
| 外形寸法 | 1230mm×775mm |
| 床面寸法 | 1200mm×745mm |
| 高さ | 250mm |
| 製品質量 | 28kg |
| キャスター | 四隅:ストッパー付自在キャスター 中央:方向規制キャスター |
| 最大積載荷重 | 1t |

・仕様は予告なく変更になる場合がございます。

- 積載物はバランスよく配置して下さい。
- 本品中央部方向規制キャスターのものは、方向規制作動時、側面ラベル表示の進行方向を必ず守って下さい。
- 単管は別途オプション品です。

外壁改修の必需品三芯の防水仕様

すずらんコンセント

● 二芯電源に一芯アース

マンションの階数に合わせて3m毎にコンセントがついています。

| ■仕様 | |
|-----------|---------|
| 長さ | 30m |
| 防水コネクタボディ | 接地2P15A |

・予電力の使用量を気を付けて下さい。
 ・仕様は予告なく変更になる場合がございます。



耐久性に優れ、収納力抜群のコンパクト設計。

保安BOX

● 軽くて丈夫でコンパクト!

本体の材質は耐久性に優れた超高分子ポリエチレン樹脂でできているので軽くて丈夫です。

| ■仕様 | |
|---|--------------------|
| 本体 | 超高分子ポリエチレン製 |
| 外寸 | W600×D390×H1,000mm |
| 重量 | 約15kg |
| ・南京錠はオプションです。 ・仕様は予告なく変更になる場合がございます。 | |

| ■レンタル用の中身目録 | |
|--------------------|----|
| 消火器 | ×1 |
| 足付灰皿 | ×1 |
| ほうき | ×1 |
| チリトリ | ×1 |
| 救急箱 | ×1 |
| (包帯・ピンセット・絆創膏・消毒液) | |
| スリッパ | ×3 |
| ヘルメット | ×2 |
| バケツ | ×1 |
| トイレブラシ | ×1 |

● 中身無しと中身有りをご用意しているため、ご注文時はどちらのパターンか申し付け下さい。



■ 販売用(中身は入っておりません)

● コンパクトな本体に効率的な収納力
 他社製品と比べると65%~75%のコンパクト設計。小さいですが収納力は抜群!

● 細やかな気配りでより便利に!
 ほうき用フック・スリッパ掛け、鍵用フック、消火器固定バンドなどが付いて効率よく収納できます。

| ■仕様 | |
|-----|------------------|
| 外寸 | W615×D430×H815mm |
| 内寸 | W530×D340×H760mm |
| 重量 | 約12kg |
| 材質 | PE(ポリエチレン) |

・仕様は予告なく変更になる場合がございます。



ADFLAT

グッドデザイン賞(ロングライフデザイン)受賞、デザインと利便性が評価された定番品。

■ アドフラット

● 現場と環境を調和します

凹凸がなく、真っ白なアドフラットホワイトを使用することで、工事現場と環境との美しい調和を実現させることができます。

● フラットな表面デザイン

表面がフラットなので広告媒体として利用が可能です。

● 安全性に優れた面板

表面に突起物が無いので衣類や身体の一部をひっかける心配がありません。



アドフラットパネルに防音マグネットシートを施し、音を遮断。周辺の環境に配慮した、新しいタイプの仮囲い。

■ 防音アドフラット

● 遮音性の向上

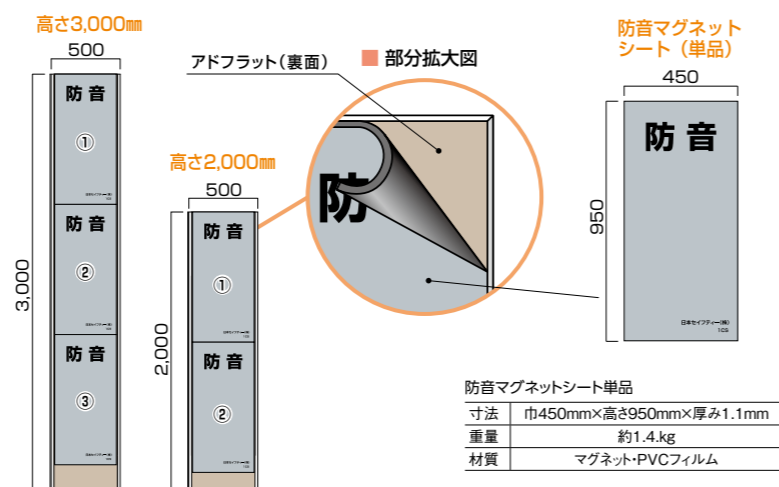
アドフラットパネルの特長をそのまま生かしながら遮音を現場に設置したあと簡単に取付け出来ます。

● 後付けができます

防音マグネットシートは磁力によりアドフラット

● 取付け金具不要

アドフラットの裏面に磁力でそのまま取付け出来るので取付け金具は必要ありません。



■ アドフラット引違い戸




表面

■ コーナークッションマグネットタイプ(販売品)

- マグネットで取付け簡単
- 危険表示と衝撃防止の2役
- 高輝度反射で、反射力アップ

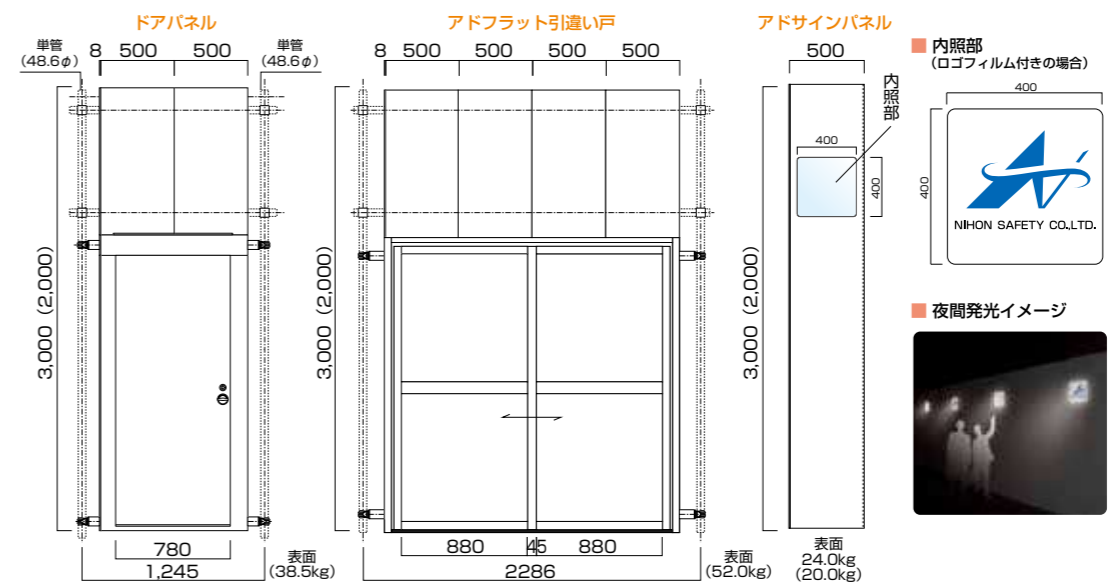
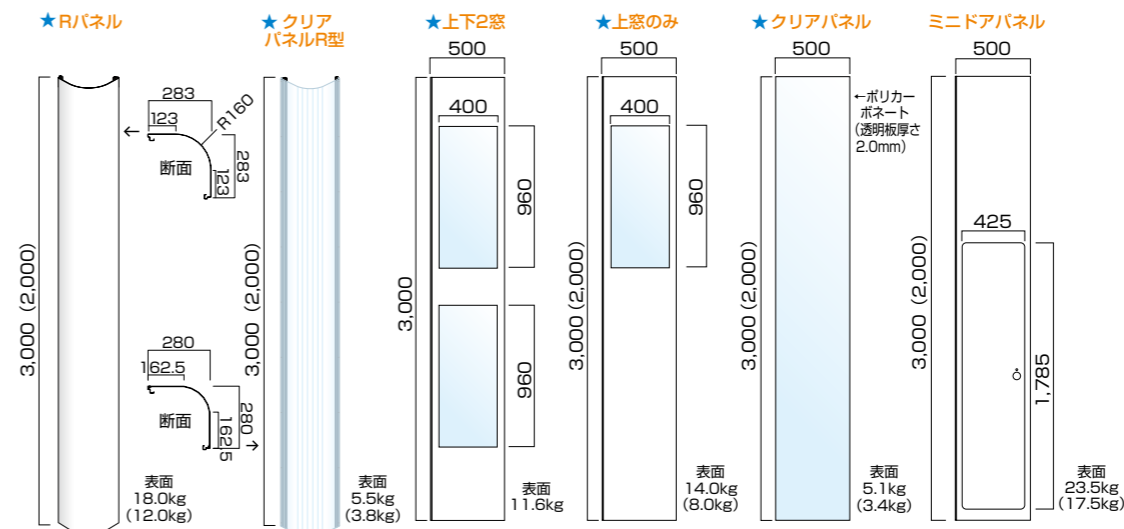
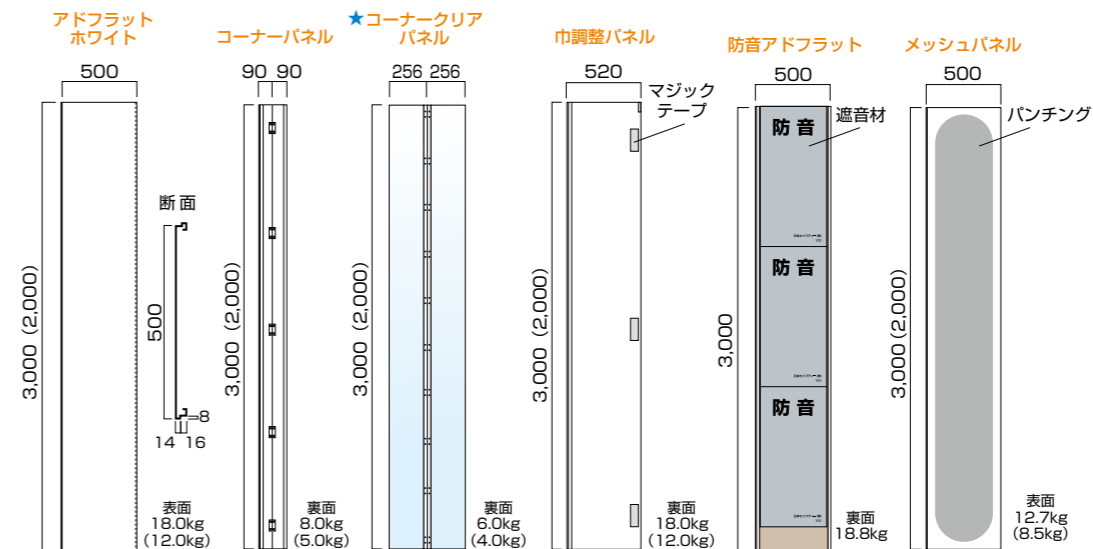
■ コーナークッション設置イメージ



分割してご利用の場合は、二本線の中心をハサミ等でカットしてください。

製品図

★マークは、販売品となります。



金具

■ Jフック



アドフラットの裏端部にひっかけ、単管をまたがせてボルトで締め付けます。
重量：0.1kg

■ ジョイント金具L



巾調整パネル・コーナーパネルを取付ける際に使用します。この金具でアドフラットにしっかり固定させます。
重量：0.16kg

■ ジョイント金具S



巾調整パネルを取付ける際に使用する金具です。アドフラットと巾調整パネルの下部を固定させます。
重量：0.07kg

出荷状態



出荷時は軽量ラックに入っています。
※ご返却の際は、納品時と同様に軽量ラックにセットしてください。

サイクルクロスゲート

耐久性を追求した独自の部材断面と高強度材質のアルミ合金を使用。
軽量で耐久性、操作性、美観に優れた高機能クロスゲートです。

ゲート構造

サイクルクロスゲートがベースになり、目隠しパネルを装着することで、サイクルキャスターゲートになります。



サイクルクロスゲート(CXG)

■ CXGA-2054



■ CXGA-1545



サイクルキャスターゲート(CCG)

■ CCGA-2036



■ CCGA-3063



サイクルクロス(キャスター)ゲート

● 強く軽いアルミ製

スリムで軽量のアルミ製鋼材を使用し、ゲートの支柱には強度に優れたC型鋼を採用しました。収納時は、コンパクトに折りたたんで省スペース。



● ゲートをしっかり固定

落とし棒を標準装備しているため誤移動を防ぎ、安全性を確保しました。



● ストッパー付きキャスター

荒れた路面でも扱いやすいφ100mm。ストッパー付きなので誤移動を防ぎます。



● 優れた美観を実現

美観・耐腐食性に優れたアルマイト加工部材を使用しています。



■規格寸法
サイクルクロスゲート・
CXGA-20シリーズ H=2,134mm

| 品番 | スパン | サイズ (mm) | 有効開口巾 (mm) | 単管芯径 (mm) | 重量 (kg) | |
|-------|------|----------|------------|-----------|---------|-------|
| CXGA- | 2018 | 2 | 1,800 | 1,720 | 1,990 | 39.0 |
| | 2027 | 3 | 2,700 | 2,440 | 2,890 | 52.0 |
| | 2036 | 4 | 3,600 | 3,160 | 3,790 | 65.0 |
| | 2045 | 5 | 4,500 | 3,970 | 4,690 | 79.0 |
| | 2054 | 6 | 5,400 | 4,780 | 5,590 | 92.0 |
| | 2063 | 7 | 6,300 | 5,590 | 6,490 | 105.0 |
| | 2072 | 8 | 7,200 | 6,400 | 7,390 | 119.0 |
| | 2081 | 9 | 8,100 | 7,210 | 8,290 | 139.0 |

CXGA-15シリーズ H=1,059mm

| 品番 | スパン | サイズ (mm) | 有効開口巾 (mm) | 単管芯径 (mm) | 重量 (kg) | |
|-------|------|----------|------------|-----------|---------|------|
| CXGA- | 1530 | 2 | 3,000 | 2,700 | 3,190 | 32.0 |
| | 1545 | 3 | 4,500 | 4,000 | 4,690 | 44.0 |
| | 1560 | 4 | 6,000 | 5,300 | 6,190 | 56.0 |
| | 1575 | 5 | 7,500 | 6,600 | 7,690 | 68.0 |
| | 1590 | 6 | 9,000 | 7,900 | 9,190 | 79.0 |

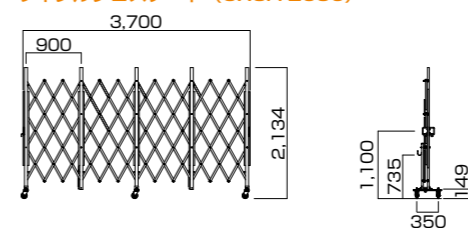
サイクルキャスターゲート
CCGA-20シリーズ: H2,134mm
CCGA-30シリーズ: H3,250mm

| 品番 | スパン (パネル数) | サイズ (mm) | 有効開口巾 (mm) | 単管芯径 (mm) | 重量 (kg) | |
|-------|---------------|----------|------------|-----------|---------|---------------|
| CCGA- | 2018 (3018) | 2 | 1,800 | 1,720 | 1,990 | 58.0 (66.0) |
| | 2027 (3027) | 3 | 2,700 | 2,440 | 2,890 | 80.0 (93.0) |
| | 2036 (3036) | 4 | 3,600 | 3,160 | 3,790 | 102.0 (120.0) |
| | 2045 (3045) | 5 | 4,500 | 3,970 | 4,690 | 124.0 (147.0) |
| | 2054 (3054) | 6 | 5,400 | 4,780 | 5,590 | 146.0 (174.0) |
| | *2063 (*3063) | 7 | 6,300 | 5,590 | 6,490 | 168.0 (201.0) |
| | *2072 (*3072) | 8 | 7,200 | 6,400 | 7,390 | 190.0 (228.0) |
| | *2081 (*3081) | 9 | 8,100 | 7,210 | 8,290 | 212.0 (255.0) |

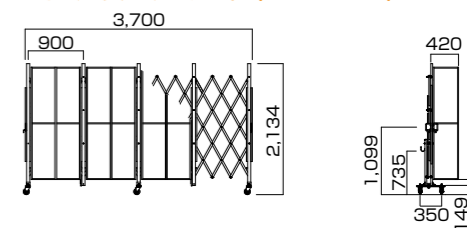
注1) *付品番は受注対応品になります。
注2) 返却の際は、納入時の状態にしてご返却ください。
注3) 台風などの強風の際には、全開にするかパネルを外すなど適切に対応してください。

寸法図

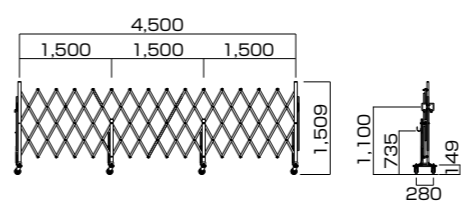
サイクルクロスゲート (CXGA-2036)



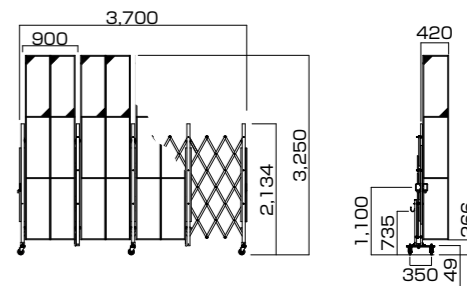
サイクルキャスターゲート (CCGA-2036)



サイクルクロスゲート (CXGA-1545)



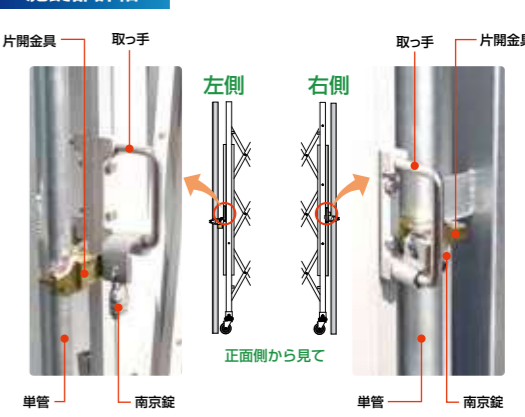
サイクルキャスターゲート (CCGA-3036)




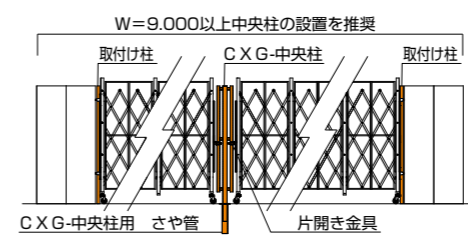
標準品部材



施錠部詳細



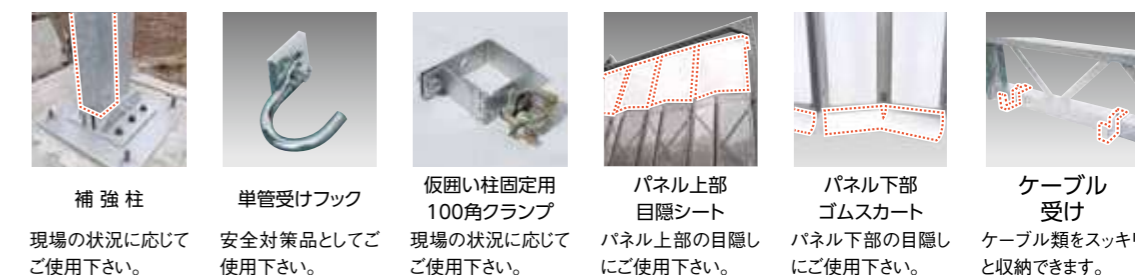
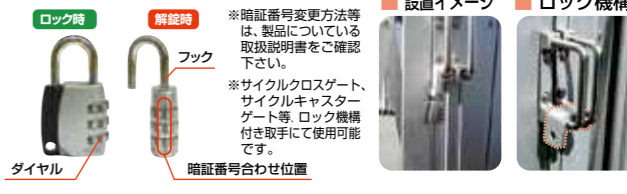
オプション



チェーン・暗証番号固定式



南京錠・暗証番号可変式



現場の状況に応じてご使用下さい。
安全対策品としてご使用下さい。
現場の状況に応じてご使用下さい。
パネル上部の目隠しにご使用下さい。
パネル下部の目隠しにご使用下さい。
ケーブル類をスッキリと収納できます。

サイクルパネルゲート

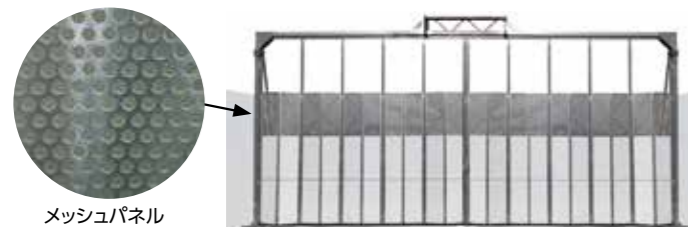
優れた機能と環境への優しい配慮で建設現場における環境保全活動をサポート、これからの資源循環型社会にふさわしい環境対応型のエコロジー商品です。

サイクルパネルゲート(門型ゲート)

○柱付きタイプ・CYG)

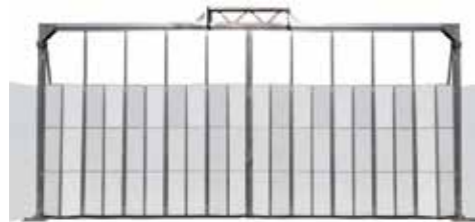
サイクルメッシュゲート ■ CYG-90P

※上1段メッシュパネル仕様 メッシュ部には、開孔率約40%のアルミ製パンチングパネルを採用



メッシュパネル

サイクルパネルゲート ■ CYG-90



○柱無しタイプ・CLG) ※CLGは単管を使用

サイクルメッシュライトゲート ■ CLG-72P

※上1段メッシュパネル仕様



サイクルライトゲート ■ CLG-72



サイクルシートライトゲート ■ CLG-72S ※シートは、販売品



●再生PETパネル仕様

パネル部には、エコロジー素材として開発されたリサイクルパネルを採用しています。「PETボトルリサイクル推奨マーク」の使用を許可された認定素材です。



●パネルの入れ替えが簡単

枠体とパネル部とを分離した新構造により、パネルの脱着が容易になりました。パネル部は3分割なので破損した際にも部分交換だけで済みます。



●プレス無くし、円滑な操作性

パネルの連結にはスプリング入り蝶番を採用し、円滑な操作性を実現しました。またこれまでトラブルの原因となっていた板プレス無くし、すっきりとしたシンプル構造です。



サイクルメッシュゲートの背面

※81サイズ以下対象。

●ゆったり2m高のくぐり戸

出入りをスムーズに行うため、ゲート部のくぐり戸をゆったりサイズの2m高としました。これにより、実用的でより使いやすいゲートです。



■規格寸法
サイクルメッシュゲート/サイクルパネルゲート H=4,500mm

| 品番 ()内はメッシュゲート品番 | スパン (パネル数) | サイズ (mm) | 有効開口巾 (mm) | 単管芯芯 (mm) | 重量(kg) ()内は30シリーズ重量 |
|----------------------|---------------|-------------|---------------|--------------|-------------------------|
| 36(36P) | 4 | 3,600 | 3,160 | 3,700 | 401.4(390.3) |
| 45(45P) | 5 | 4,500 | 4,000 | 4,600 | 445.2(431.3) |
| 54(54P) | 6 | 5,400 | 4,840 | 5,500 | 488.0(471.3) |
| 63(63P) | 7 | 6,300 | 5,680 | 6,400 | 578.9(556.6) |
| 72(72P) | 8 | 7,200 | 6,520 | 7,300 | 600.7(578.4) |
| 81(81P) | 9 | 8,100 | 7,360 | 8,200 | 668.9(643.9) |
| 90(90P) | 10 | 9,000 | 8,200 | 9,100 | 808.5(780.7) |
| 99(99P) | 11 | 9,900 | 9,040 | 10,000 | 876.2(845.6) |
| 108(108P) | 12 | 10,800 | 9,880 | 10,900 | 933.6(990.2) |
| 117(117P) | 13 | 11,700 | 10,720 | 11,800 | 989.6(953.4) |
| 126(126P) | 14 | 12,600 | 11,560 | 12,700 | 1045.9(1007.0) |
| 135(135P) | 15 | 13,500 | 12,370 | 13,600 | 1932.3(1890.6) |
| 144(144P) | 16 | 14,400 | 13,210 | 14,500 | 2016.9(1972.4) |

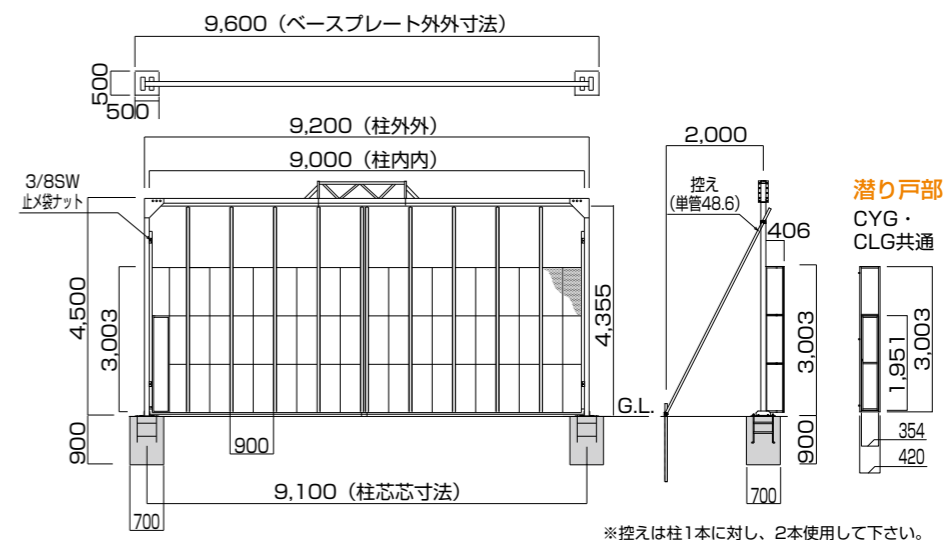
注1) 暴風警報発令時や同等以上の強風が予想される場合は、全開にするかパネルを外すなど適切に対応してください。
注2) 有効開口巾は理論上の値です。表記と異なる場合がありますので、あらかじめご了承ください。

■規格寸法
サイクルメッシュライトゲート/サイクルライトゲート/サイクルシートライトゲート H=4,500mm

| 品番 | スパン (パネル数) | 有効開口巾 (mm) | 単管芯芯 (mm) | メッシュゲート 重量(kg) 品番最後尾にP付 | ライトゲート 重量(kg) | シートゲート 重量(kg) 品番最後尾にS付 |
|----|---------------|---------------|--------------|-------------------------------|------------------|------------------------------|
| 36 | 4 | 3,160 | 3,600 | 178.1 | 189.2 | 116.0 |
| 45 | 5 | 4,000 | 4,500 | 215.0 | 228.9 | 138.3 |
| 54 | 6 | 4,840 | 5,400 | 251.0 | 267.7 | 159.7 |
| 63 | 7 | 5,680 | 6,300 | 288.8 | 308.2 | 182.9 |
| 72 | 8 | 6,520 | 7,200 | 347.0 | 369.2 | 226.5 |
| 81 | 9 | 7,360 | 8,100 | 408.4 | 433.5 | 273.3 |
| 90 | 10 | 8,200 | 9,000 | 451.5 | 479.3 | 301.8 |

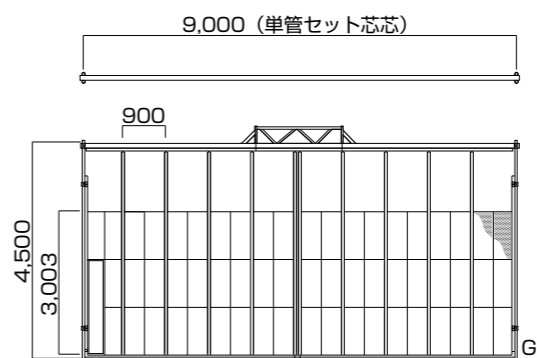
寸法図

サイクルメッシュゲート (CYG-90P)



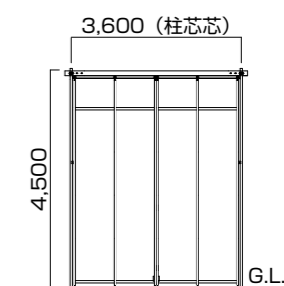
※控えは柱1本に対し、2本使用して下さい。

サイクルメッシュライトゲート (CLG-90P)



※控えは柱1本に対し、2本使用して下さい。

サイクルシート ライトゲート (CLG-36S)

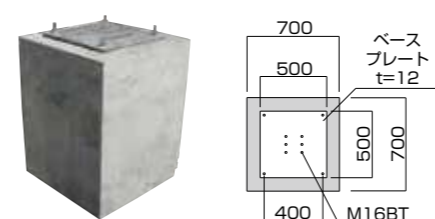


■シートゲートの場合、パネル部が全てシートになります。

基礎工事前プレキャストコンクリート

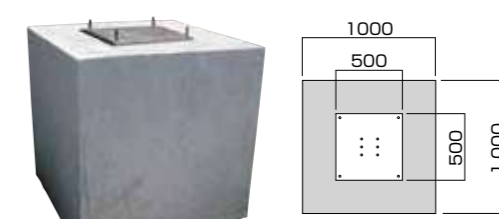
■小タイプ

推奨ゲートサイズ CYG-36~ CYG-90
(立地条件によっては126サイズまで使用可)

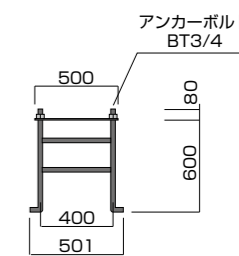
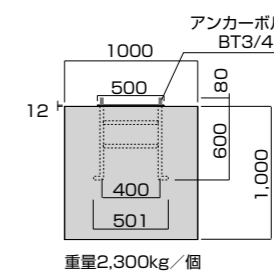
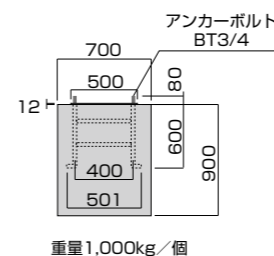


■大タイプ

推奨ゲートサイズ CYG-99~ CYG-144



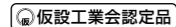
■アンカーセット



防音パネル・採光パネル

現場作業をスピーディーかつ安全に行える、画期的な軽量化を実現(約10kg)。足場に単管に専用クランプでワンタッチ取付、搬入・搬出もカンタン！優れた密閉性により保温、防音、防塵に効果を発揮します。

防音パネルBG



● 凹凸のないフラットパネル

フラット性に優れたアルミ積層複合材をパネル面材として使用していますので凹凸が無く都市のビル外装材と同等の高級感を表現します。又、独自の表面意匠によりフレーム表面には接合部材が無く、より高級感を演出します。

● 軽量化パネルの実現

防音性能とパネル強度を従来品より高め、さらに構成素材の軽量化を図り軽量パネルを実現しました。メーターサイズ9.7kg、インチサイズ10.0kg。

● 防錆・防水・耐水性に優れています

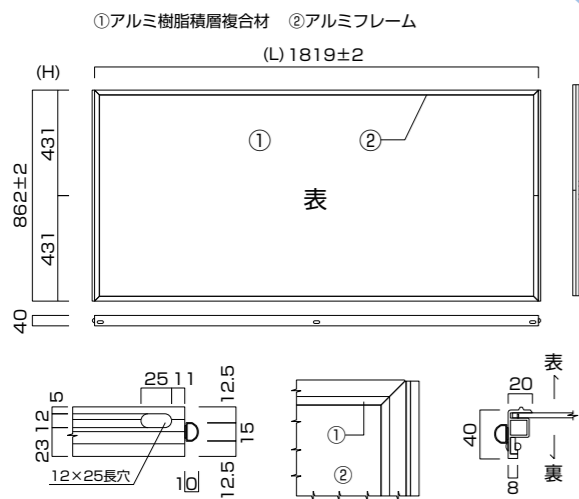
使用金属類はアルミニウム製もしくはステンレス製ですのでサビの心配が無く又、吸水しない材料で構成されていますので水洗いも手軽に出来ます。雨水による重量アップも無く常に軽量パネルとしての特性を活かせます。

● 仮設工業会防災基準合格品

燃えにくい金属系部材で構成されていますので火災の拡大を防止します。



■ 寸法図



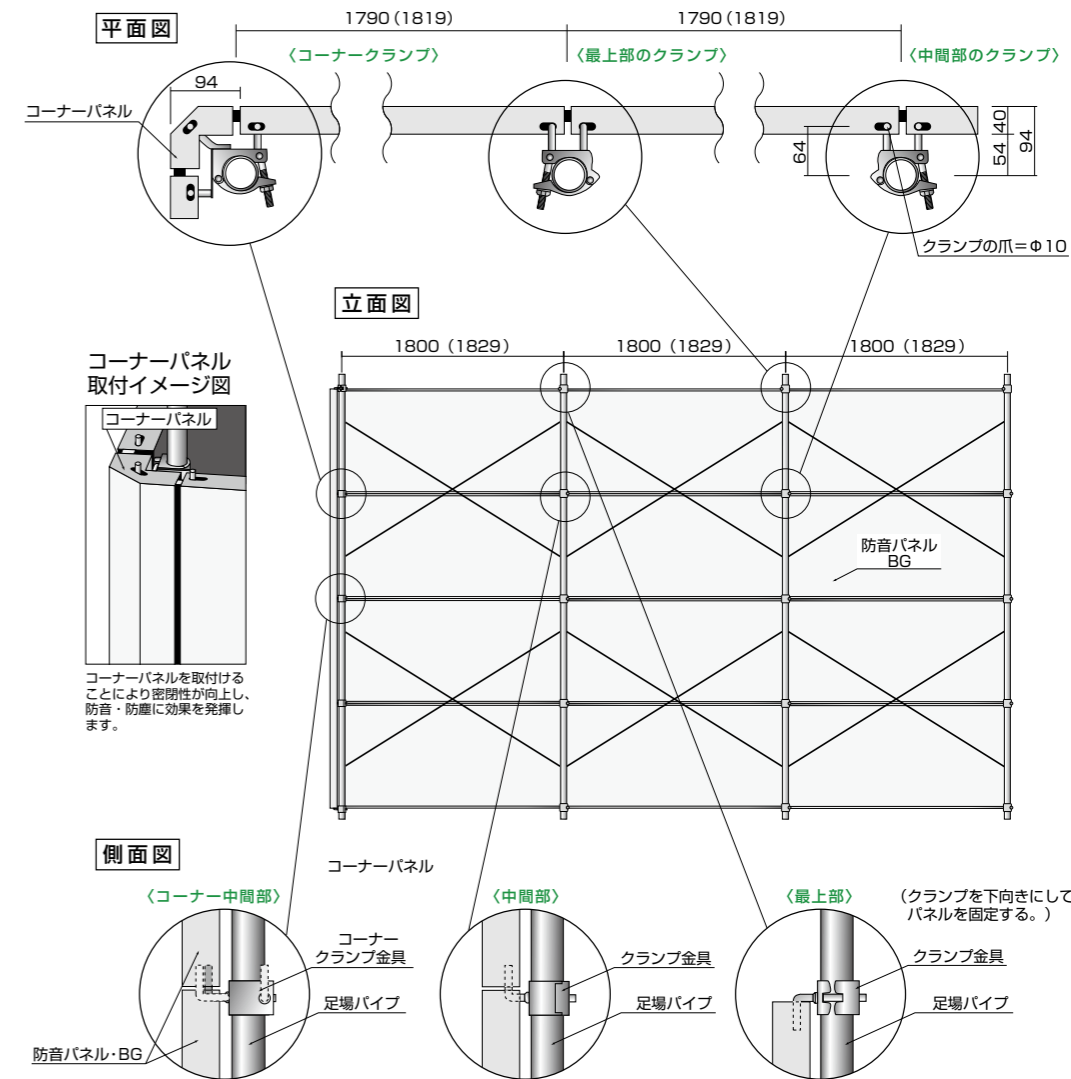
規格物性

| | インチ | | | |
|------|-------|-------|-------|--------|
| | T(mm) | L(mm) | H(mm) | 重量(kg) |
| 18 | 40 | 1819 | 862 | 10.0 |
| 15 | 40 | 1514 | 862 | 8.5 |
| 12 | 40 | 1209 | 862 | 7.0 |
| 09 | 40 | 904 | 862 | 5.5 |
| 06 | 40 | 600 | 862 | 4.1 |
| コーナー | 40 | - | 862 | 1.5 |

| | メーター | | | |
|------|-------|-------|-------|--------|
| | T(mm) | L(mm) | H(mm) | 重量(kg) |
| 18 | 40 | 1790 | 850 | 9.7 |
| 15 | 40 | 1490 | 850 | 8.3 |
| 12 | 40 | 1190 | 850 | 6.8 |
| 09 | 40 | 890 | 850 | 5.4 |
| 06 | 40 | 590 | 850 | 4.0 |
| コーナー | 40 | - | 850 | 1.5 |

使用の手引き

※サイズ表示は、メーターサイズです。()内はインチサイズです。単位はmm。(本図は、足場材による参考図です。専用クランプの使用で、単管にも取付けられます。)




付属部材



“ポリカーポネート”使用、採光性を求める現場に最適な光線透過パネル。風、雨、雪を防ぎ、気象条件の厳しい現場環境に最も役立つ高い保温性。

採光パネル



● 優れた遮音能力を発揮

明り採りの役目を充分にはたすので、現場内を明るくし、作業員の安全対策に貢献します。また、建設現場の近隣住民の日照権を保護し、防音効果と共に近隣対策をも実現します。

● 高強度・軽量化パネルの実現

暖かさを現場内に提供します。風、雨、雪の侵入を防ぐと共に太陽熱を採り込むので、冬期並びに寒冷地での現場の保温性の確保に最適です。



社団法人仮設工業会
採光パネルの認定合格証

規格物性

| | インチ | | |
|----|-------|-------|-------|
| | T(mm) | L(mm) | H(mm) |
| 18 | 50 | 1819 | 857 |



ネット

■ 防災ラッセルネット 



● 人体、資材の落下の危険性を回避する為の水平安全ネット。ショックに強い高強糸を使用しています。



| 規格物性 | |
|----------|-------------|
| 項目 | 防災ラッセルネット |
| 結節方法 | ラッセル網 |
| 網地の素材 | 防災加工ポリエステル糸 |
| 網地の太さ | 250d/52本 |
| 編糸(新品)強力 | 0.42kN以上 |
| 緑吊ロープの太さ | ポリエステル9φ |
| 緑吊ロープの強力 | 14.7kN以上 |

| 規格寸法 | |
|----------|--------|
| 規格サイズ(m) | 重量(kg) |
| 0.5×6 | 2.8 |
| 1×6 | 3.3 |
| 2×6 | 5.0 |
| 3×6 | 7.0 |
| 4×6 | 8.6 |
| 5×6 | 9.2 |
| 6×6 | 12.5 |
| 7×7 | 18.3 |
| 8×8 | 23.0 |
| 5×10 | 17.7 |
| 7×10 | 25.2 |
| 10×10 | 35 |

■ ネットハンガー

● ワンタッチでネットを張り、強靱な熱間圧延材を使った、安全ネットの吊金具。


| 規格物性 | |
|----------|--------|
| くわえ幅(mm) | 重量(kg) |
| 6~38 | 0.5 |



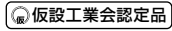
◆注意◆ 安全ネットの支持間隔については、安全ネット周辺と作業場所との空き(20cm以下)から墜落することのないように定めてください。

■ ネットブラケット

● 躯体と足場の間の養生に使用。起立水平、伸縮自在の便利金具。



| 規格物性 | |
|-----------|--------|
| サイズ(mm) | 重量(kg) |
| L:300~500 | 2.5 |
| S:200~300 | 2.1 |

■ 小巾ネット 

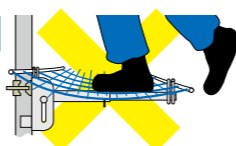
● ネットブラケットと併せて躯体と足場間の落下防止養生として使用。



| 規格寸法 | |
|----------|--------|
| 規格サイズ(m) | 重量(kg) |
| 0.5×6 | 2.8 |

■ 使用の手引き

ネットブラケットの上に乗ることはできません。



■ 垂直養生ネット(グリーン・ブルー・グレー) 

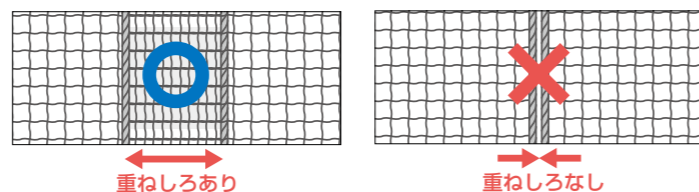
● 資材の飛来落下の危険性を回避する為の垂直養生ネット。ショックに強い高強力糸を使用しています。



| 規格物性 | | 規格寸法 | |
|----------|-------------|----------|--------|
| 項目 | 内容 | 規格サイズ(m) | 重量(kg) |
| 結節方法 | ラッセル網 | 1×10 | 3.3 |
| 網地素材 | 防災加工ポリエステル糸 | 4×12 | 10.8 |
| 網地太さ | 1800d/5本 | 6×8 | 8.0 |
| 網目 | 15mm | 6×10 | 13.0 |
| 網糸(新品)強力 | 0.27kN以上 | 6×12 | 15.7 |
| 緑吊ロープ太さ | ポリエチレン8φ | | |
| 緑吊ロープ強力 | 3kN以上 | | |

■ 使用の手引き

設置の際は、ネット同士、左右の相互部分に隙間ができないよう、重ねしをとってください。



◆注意◆ 垂直養生ネットは、墜落防止用の安全ネットとして使用しないでください。

防音シート

■ 防音シート

● 解体・改築・建設等・各種工事現場にて騒音の漏れを防ぎます。防災加工が施してあり耐久性に優れています。




| 規格物性 | | 規格寸法 | |
|------|-----------------------|----------|--------|
| 項目 | 内容 | 規格サイズ(m) | 重量(kg) |
| 規格 | 厚さ (mm) | 1.8×3.4 | 9.8 |
| 物性 | 引張強度 (kg/3cm) | 1.5×3.4 | 8.2 |
| | (N/3cm) | 1.2×3.4 | 6.6 |
| | 引張伸度 (%) | 0.9×3.4 | 5.0 |
| | 引裂強度 (kg) | 0.6×3.4 | 3.4 |
| | (N) | | |
| 防火性 | 消防法施行令 第4条の3第4項の基準に適合 | | |

■ 採光防音シート

● 防音効果を発揮しながら現場内に光を取り入れることで照明・節電の補助として使用できます。



| 規格物性 | | 規格寸法 | |
|------|-----------------------|----------|--------|
| 項目 | 内容 | 規格サイズ(m) | 重量(kg) |
| 規格 | 厚さ (mm) | 1.8×3.4 | 9.8 |
| 物性 | 引張強度 (kg/3cm) | | |
| | (N/3cm) | | |
| | 引張伸度 (%) | | |
| | 引裂強度 (kg) | | |
| | (N) | | |
| 防火性 | 消防法施行令 第4条の3第4項の基準に適合 | | |

■ 防音シート縦横兼用 

● シート1枚(1800mm×5100mm)の重量が9.4kgと軽く、取り扱いが簡単で作業効率をアップさせます。



| 規格物性 | | 規格寸法 | |
|------|-----------------------|----------|--------|
| 項目 | 内容 | 規格サイズ(m) | 重量(kg) |
| 規格 | 厚さ (mm) | 1.8×5.1 | 9.4 |
| 物性 | 引張強度 (mm) | 1.5×5.1 | 7.2 |
| | (タテ)21.0 × (ヨコ)19.3 | 1.2×5.1 | 6.0 |
| | 引張伸度 (%) | 0.9×5.1 | 4.7 |
| | 引裂強度 (N) | 0.6×5.1 | 3.5 |
| 防火性 | 消防法施行令 第4条の3第4項の基準に適合 | | |

*枠組足場のメーターサイズ及びインチサイズ兼用 (1.8×5.1サイズのみ)

■ 使用の手引き

- 1) 音源対策は、音源となる機械類をシートでできるだけ密閉して下さい。
- 2) シートとシートの間隙間をできるかぎり無くして下さい。
- 3) 防音効果がみられない場合は、防音壁を高くするか、シートの2重張りをご検討ください。
- 4) シートと支持材の取り付け及びメッシュシート相互の取り付けは、シートの縁部で行うものとし、緊結材を使用して、全てのハトメについて容易に外れないようにして下さい。
- 5) 大雨・強風時の後には、シートの異常の有無について臨時点検を実施してください。



シート

■ 防災シート


- 良質の塩化ビニール樹脂で防災加工。
工事現場の安全を確保します。

| 規格物性 | | 規格寸法 | | |
|-------------|-------------|---------|----------|--------|
| 項目 | 内容 | 項目 | 規格サイズ(m) | 重量(kg) |
| 引張強度(N/3cm) | タテ512×ヨコ534 | インチサイズ | 1.82×5.1 | 3.5 |
| 伸び(%) | タテ34×ヨコ40 | メートルサイズ | 1.8×5.1 | 3.5 |
| 厚み(mm) | 0.30 | | 1.5×5.1 | 2.9 |
| | | | 1.2×5.1 | 2.3 |
| | | | 0.9×5.1 | 1.8 |
| | | | 0.6×5.1 | 1.2 |



■ 塗装シート(防災メッシュシート2類)

- 外部への塗料等の飛び散りを防ぎ、主に改修工事等で使用します。




ブラック グレー

| 規格物性 | | 規格寸法 | | |
|---------------------------|-------------|----------|--------|--|
| 項目 | 内容 | 規格サイズ(m) | 重量(kg) | |
| 引張強度 | タテ509×ヨコ509 | 1.82×5.1 | 1.5 | |
| 風力係数 | 1.58 | 1.8×5.1 | 1.5 | |
| 充実率 | 0.71 | 1.5×5.1 | 1.2 | |
| 風速抵抗(kg/m ²)* | 風速10m/s | 1.2×5.1 | 1.0 | |
| | 風速20m/s | 0.9×5.1 | 0.7 | |
| | 風速30m/s | 0.6×5.1 | 0.5 | |
| | 風速40m/s | 158 | | |

*風がシートの正面からあたる時の計算値(気温15℃で気圧1013hpaの場合)

■ 養生メッシュシート(防災メッシュシート1類)

- 採光性・強度に優れ、現場外への飛散を防止するシート。
良質の塩化ビニール樹脂で防災加工しています。



グレー ブルー

| 規格物性 | 項目 | 内容 | |
|---------------------------|---------|-----------------|-----------------|
| | | ■グレー | ■ブルー |
| 重量(g/m ²) | | 455 | 470 |
| 引張強度(N/3cm) | | タテ2058×ヨコ1960 | タテ2156×ヨコ2156 |
| 引張強度×伸び(kN/mm) | | タテ113.1×ヨコ117.6 | タテ101.3×ヨコ107.8 |
| 風力係数 | | 1.56 | 1.87 |
| 充実率 | | 0.700 | 0.900 |
| 風速抵抗(kg/m ²)* | 風速10m/s | 9.8 | 11.7 |
| | 風速20m/s | 39.0 | 46.8 |
| | 風速30m/s | 87.8 | 105.2 |
| | 風速40m/s | 156.0 | 187.0 |

*風がシートの正面からあたる時の計算値(気温15℃で気圧1013hpaの場合)

| 規格寸法 | 項目 | 規格サイズ(m) | 重量(kg) | |
|--------|---------|----------|--------|------|
| | | | ■グレー | ■ブルー |
| インチサイズ | メートルサイズ | 1.82×5.1 | 5.0 | 5.5 |
| | メートルサイズ | 1.8×5.1 | 5.0 | - |
| インチサイズ | メートルサイズ | 1.5×5.1 | 4.3 | 4.6 |
| | メートルサイズ | 1.2×5.1 | 3.4 | 3.6 |
| | メートルサイズ | 0.9×5.1 | 2.6 | 2.7 |
| | メートルサイズ | 0.6×5.1 | 1.8 | 1.8 |

※地域により取扱していない規格があります。



■ シートクランプ

- 養生シートがたるみ無く張れる。
養生シートの上下に使用することでたるみ無く張ることができます。



| 規格寸法 | 重量(kg) |
|------|--------|
| | 0.40 |

■ 使用の手引き 養生メッシュシート・塗装シート

- 1) シートと支持材の取り付け及びメッシュシート相互の取り付けは、シートの縁部で行うものとし、緊結材を使用して、全てのハトメについて容易に外れないようにして下さい。
- 2) 大雨・強風時の後には、シートの異常の有無について臨時点検を実施して下さい。

■ ジョイントロープ

- ネット・シートを固定する際に使用。



| 規格寸法 | 使用商品 | 名称 | 材質 | サイズ/ロット |
|--------------------------------------|---------------------------------------|---------------------------------------|--------|--------------|
| メッシュシート 防災シート 塗装シート 垂直養生ネット | ジョイントロープ 各色 (グレー・ブルー・グリーン・ホワイト) | ジョイントロープ 各色 (グレー・ブルー・グリーン・ホワイト) | ポリエチレン | 600mm/100本単位 |
| | | | | |

- 1.使用期間が1ヶ月以上である場合は、緊結部の取付状態について、1ヶ月以内ごとに定期点検を実施して下さい。
- 2.長期の使用には向かない、使い切りの商品です。使い回しはしないでください。
- 3.ロープがパイプ・鉄骨等と、極端に擦れ易い状態でお使いになると、破断の原因となりますので緊結方法にご注意ください。

■ 親網

- スレに強く、耐候性にきわめて優れ、いつまでも柔軟です。
端部が色分けされており、長さが一目でわかります。

| 規格寸法 | | | |
|--------|--------|-----------|--------|
| 長さ(mm) | 太さ(mm) | サイズ別テープの色 | 重量(kg) |
| 6 | 16 | 黒 | 1.4 |
| 8 | | 緑 | 1.6 |
| 10 | | 青 | 1.9 |
| 15 | | 黄 | 2.6 |
| 20 | | 赤 | 3.3 |

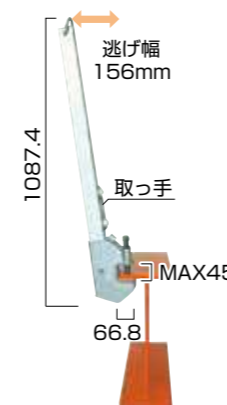


■ 親網支柱(親網斜め支柱・エレクション)

- 鉄骨の最上階・中間層・橋梁等で合成繊維ロープを張るための支柱。作業員の墜落事故を防止し、安全を確保します。

親網斜め支柱


支柱が斜めになっていることにより歩行がスムーズに行え安全です。



| 規格物性 | |
|-----------|--------|
| 項目 | 内容 |
| サイズ(H/mm) | 1087.4 |
| 掴み巾(H/mm) | MAX 45 |
| 重量(kg) | 8.7 |

エレクション

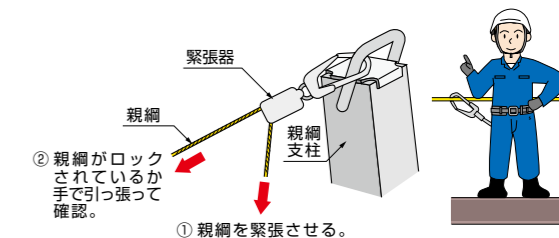
親網支柱の定番品。



| 規格物性 | |
|-----------|--------|
| 項目 | 内容 |
| サイズ(H/mm) | 1050 |
| 掴み巾(H/mm) | MAX 80 |
| 重量(kg) | 8.5 |

■ 使用の手引き

親網とセットした場合、必ず使用前に安全な場所で緊張器と親網のロック状態を確認して下さい。



- ◆注意◆
- 1) 親網は目で見てたわんでないか、わずかにたわむ程度に、人力で0.3KN(約30Kg)程度で張って下さい。
 - 2) 親網を張る前に、作業者は安全確保をしてから親網を張って下さい。
 - 3) 安全帯は、安全性の確認されたものを用いて、安全帯のランヤードの長さを1.7m以内にして使用して下さい。

風防ユニット

風養生・溶接火花の飛散防止用パーテーション

■ 風防ユニット

● 溶接時の安全環境

溶接作業に支障のある風をさえぎることが出来ます。また溶接火花の飛散防止も向上し、作業場の安全性を高めます。

● コンパクト収納

折り畳み出来るので、搬出入しやすく作業していない場合でもコンパクトに収納し場所をとりません。

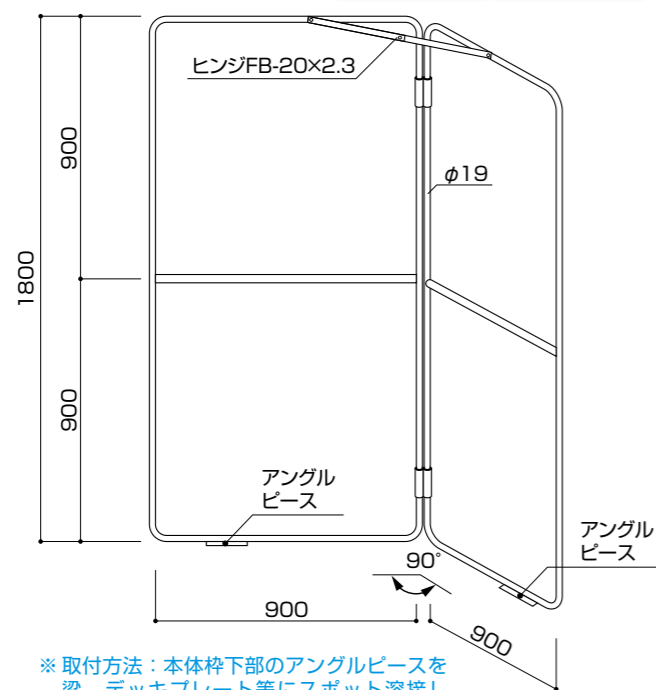
| ■仕様 | | |
|-----|-------------------|--------------|
| 項目 | 本体 | 養生(防炎2類)シート |
| サイズ | W900×D900×H1800mm | W840×H1720mm |
| 重量 | 10kg(1台) | 1.6kg(1枚) |

・仕様は予告なく変更になる場合がございます。



寸法図 (単位: mm)

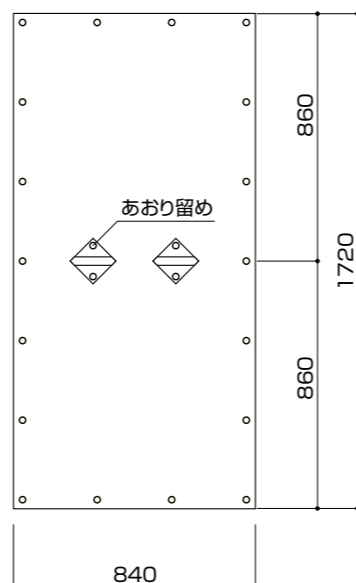
■ 風防ユニット 本体



※ 取付方法: 本体枠下部のアングルピースを梁、デッキプレート等にスポット溶接し、固定して下さい。

レンタル 販売

■ 風防ユニット用 養生(防炎2類)シート



※ 養生シート、結束ひもは、販売品です。
※ 本体1台に養生シートは、2枚必要となります。

販売

使用上のご注意

- 1) 強風等により転倒又は落下しないように控え等の措置をして下さい。
- 2) 寄りかからないで下さい。
- 3) シートと枠はヒモで確実に緊結して下さい。
- 4) 改造は、しないで下さい。
- 5) ヒンジは伸ばして使用して下さい。
- 6) 平坦な場所でご使用下さい。
- 7) 設置時、収納時に手を挟まない様ご注意ください。

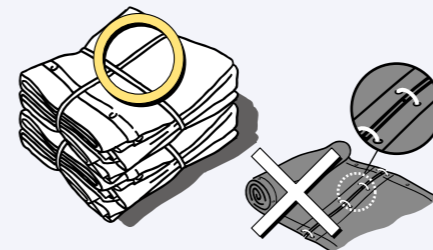
返却時のお願い

ご返却の際、荷姿は納入時とできるだけ同様に、種類ごとに分けてお返しいただきます様お願い致します。

■ 養生関連 ■

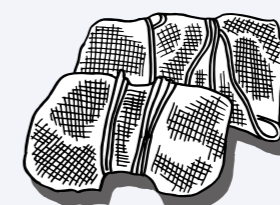
シート類

ヒモ・番線をとり、1枚ずつ折りたたんで下さい。



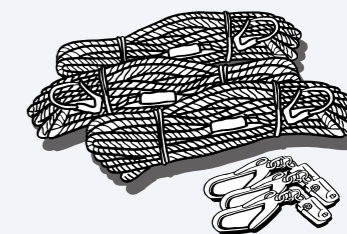
ネット類

ヒモ・番線をとり、1枚ごとに結束して下さい。



親綱類

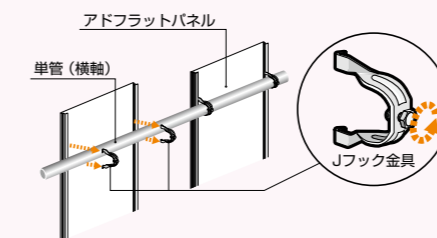
緊張器と親綱を分けて下さい。



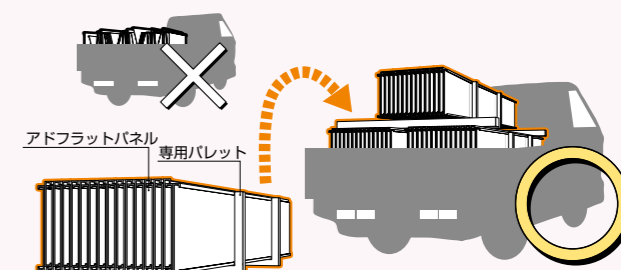
■ アドフラット ■

Jフック金具をパネルから外して、ご返却下さい。

Jフック金具のボルトを緩め、アドフラットの裏端部に引っ掛けてある爪を外します。

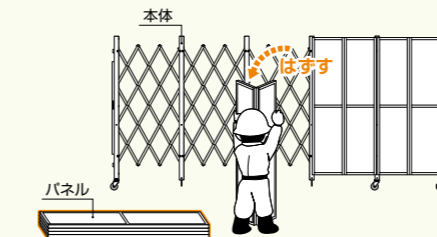


アドフラットパネルは専用パレットに入れてご返却下さい。

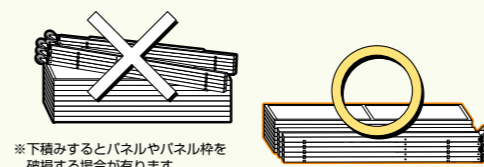


■ サイクルキャスターゲート ■

パネルはゲート本体から外してご返却下さい。



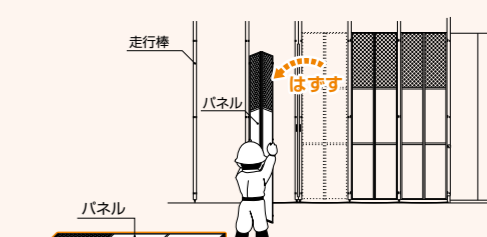
パネルは下積みにならないで下さい。



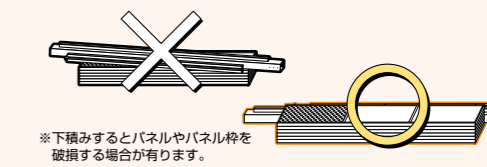
※ 下積みするとパネルやパネル枠を破損する場合があります。

■ サイクルライトゲート ■

パネルは走行棒から外してご返却下さい。

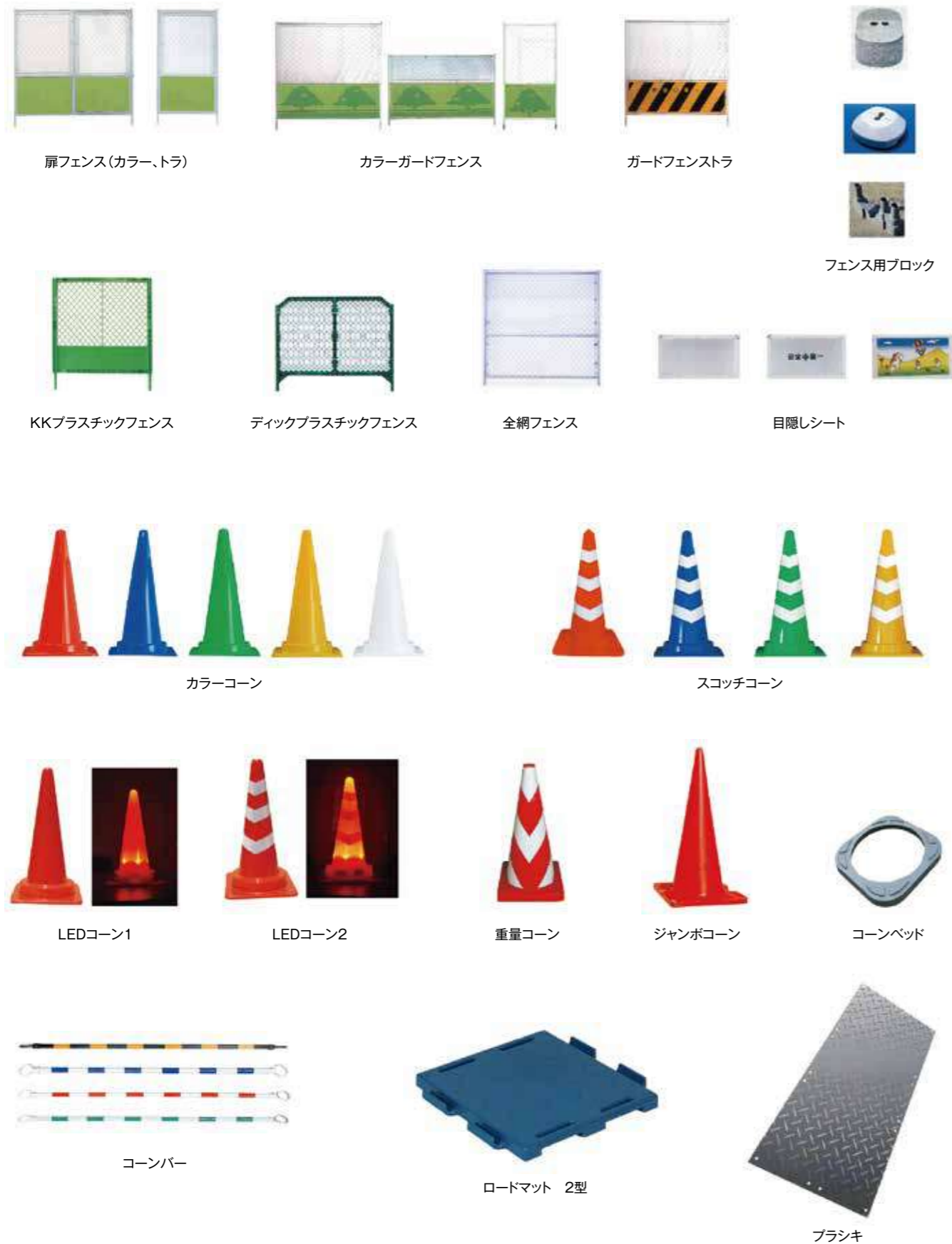


パネルは下積みにならないで下さい。



※ 下積みするとパネルやパネル枠を破損する場合があります。

安全用品



記載している商品以外にも多数ご用意しております。

備品 (オフィス用品等)



記載している商品以外にも多数ご用意しております。

1 レンタル仮設資材

2 販売仮設資材

3 イベント関連資材

4 会社情報

1 レンタル仮設資材

2 販売仮設資材


3 イベント関連資材

4 会社情報

OUTLET ユニットハウス 弊社オリジナルのカスタムメイド可能なユニットハウス

ハウスのサイズや壁面カラー、扉・窓などの種類をお選び頂き、設置場所や用途、景観に合わせてお好みのハウスにカスタム可能です。

OUTLETユニットハウス



NJK-36
2.5坪(約5帖)
W3600×D2300mm

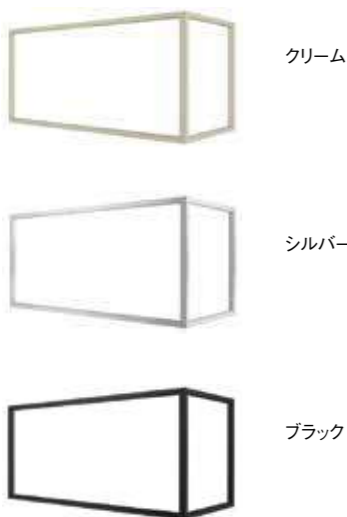
NJK-45
3坪(約6帖)
W4500×D2300mm

NJK-54
3.8坪(約7.6帖)
W5400×D2300mm

| 仕様 | NJK-36 | NJK-45 | NJK-54 |
|-------|---|--------------------------|------------------------------|
| 型番 | NJK-36 | NJK-45 | NJK-54 |
| サイズ | 2.5坪(約5帖) W3600×D2300mm | 3坪(約6帖) W4500×D2300mm | 3.8坪(約7.6帖) W5400×D2300mm |
| 構造 | 軽量形鋼 ノックダウン構造 | | |
| 天井 | 両面カラー鋼板@0.3mm 断熱ウレタンパネル@40mm | | |
| 壁面パネル | 両面カラー鋼板@0.3mm 断熱ウレタンパネル@30mm | | |
| 床 | セメントボード@15mm Pタイル2mm張り | | |
| 窓 | アルミサッシ枠 | | |
| 電気 | ブレーカー20A×1ヶ所 外線5込口×1ヶ所 照明器具(蛍光灯40W×2灯)×2基 スイッチ×1ヶ所 コンセント2口用×2ヶ所 換気扇フード付き×1台 | | |


●同じサイズを連結する事が可能です。
●建物を建てる際には建築確認申請が必要になります。

フレーム



クリーム
シルバー
ブラック

壁パネル



エンボスパネル ホワイト レッド イエロー イエロー ブラウン
木目パネル ブラック ダークブラウン ライトブラウン ホワイトマープル シラカバ
迷彩パネル グリーン グレー ブルー スタンダードパネル ホワイト スタンダードパネル ブラック

ドア



○ホワイト
●ブラック
●シャイングレー
●ブラウン
●シルバー*
*シルバーは取扱いがございません
フラッシュドア 両開きドア

窓



○ホワイト ●ブラウン
●ブラック ●シルバー
●シャイングレー
●ホワイト
●ブラック
●ブラウン
●シルバー

ひさし



鼻隠し



●BOX類は妻側のみ取付可能です。

BOX



キッチンBOX トイレBOX BOX外観



2.5坪
(迷彩パネル)



2.5坪
(イエロー×スタンダードパネル)



3坪
(ブルーパネル)



3.8坪
(レッド×スタンダードパネル)



3.8坪
(ライトブラウン木目パネル)



7.5坪
2階建て(スタンダード×イエローパネル)



7.5坪
セットバック(ダークブラウン木目パネル)



7.5坪
トイレBOX付(ブラック木目×スタンダードパネル)



11.3坪
(スタンダードパネル)

中古販売ユニットハウス

お手頃価格な中古品もご用意しています。

掲載されていない大きさでもお問合せ下さい！
ご希望の大きさでご用意可能なユニットハウスもございます。

中古ユニットハウス



NJKR-54
3.8坪(約7.6帖)
W5400×D2300mm



NJKR-45
3坪(約6帖)
W4500×D2300mm



NJKR-36
2.5坪(約5帖)
W3600×D2300mm

| ■仕様 | NJKR-36 | NJKR-45 | NJKR-54 |
|-------|---|--------------------------|------------------------------|
| 型番 | NJKR-36 | NJKR-45 | NJKR-54 |
| サイズ | 2.5坪(約5帖) 3600mm×2300mm | 3坪(約6帖) 4500mm×2300mm | 3.8坪(約7.6帖) 5400mm×2300mm |
| 構造 | 軽量形鋼 ノックダウン構造 | | |
| 屋根 | 鉄板張り @0.4mm | | |
| 天井 | 両面カラー鋼板@0.3mm 断熱ウレタンパネル@40mm | | |
| 壁面パネル | 両面カラー鋼板@0.3mm 断熱ウレタンパネル@30mm | | |
| 床 | セメントボード@15mm Pタイル2mm張り | | |
| 電気 | 漏電ブレーカー20A×1ヶ所 外線引込口×1ヶ所 照明器具(蛍光灯40W×2灯)×2基 スイッチ×1ヶ所 コンセント2口用×2ヶ所 換気扇フード付き×1台 | | |

- ・中古品につき、都度在庫が変わります。
- ・予告なく仕様変更になる場合がございます。
- ・建物を建てる際には建築確認申請が必要になります。

中古品もオプション品でカスタム可能!

| | | |
|---|---|--|
| <p>ドア</p> <p>引違戸</p> <p>親子ドア</p> <p>両開きドア</p> <p>フラッシュドア</p> | <p>窓</p> <p>引違窓</p> <p>FIX窓</p> <p>ひさし</p> <p>○ホワイト ●ブラック ●ブラウン ●シルバー ●シャイングレー</p> <p>鼻隠し</p> <p>○ホワイト ●ブラック ●ブラウン ●シルバー</p> | <p>BOX</p> <p>キッチンBOX</p> <p>トイレBOX</p> <p>BOX外観</p> <p>BOX内観</p> |
|---|---|--|



CT-54J
4.1坪(約8帖)
W5890×D2500mm



4坪



8坪
(親子ドア・ひさし・FIX窓・トイレBOX付)



2.3坪



4坪
(シャッター付)



8坪
2階建て(屋根付階段)

| ■仕様 | CT-54J |
|-----|--|
| 型番 | CT-54J |
| サイズ | 4.1坪(約8帖) W5890×D2500mm |
| 構造 | 軽量鉄骨造 |
| 屋根 | 金属折半張り@0.5mm |
| 天井 | 化粧合板@4mm 断熱スチレンフォーム@25mm 防湿シート |
| 壁 | 両面カラー鋼板 断熱スチレンフォーム@25mm |
| 床 | 構造用合板@12mm フロアペイント仕上げ |
| 電気 | 漏電ブレーカー30A×1ヶ所 プレーカー20A×2個 外線引込口×1ヶ所 スイッチ×2ヶ所 コンセント2口用×5ヶ所 換気扇フード付き×1ヶ所 照明器具(インバーター式32W×2灯)×3ヶ所 |

- ・中古品につき、都度在庫が変わります。
- ・予告なく仕様変更になる場合がございます。
- ・建物を建てる際には建築確認申請が必要になります。

ユニットハウス喫煙ルームタイプ

- BOX類は妻側のみ取付可能です。
- 予告なく仕様が変更になる場合がございます。

受動喫煙対策はだいじょうぶ!?
屋外用「喫煙ルーム」ユニットハウス。

喫煙ルーム

■ SMR-36



室内

- 壁面パネルは発泡ウレタン構造で断熱性UP!
- シックでモダンな外観とサイズはお好みに合わせてカスタム可能
- 「SMOKING AREA」と「喫煙所」のカッティングシート付き
- カンタン設置でスグ使える!
トラックで運び、ユニットで吊って設置するだけの簡単施工なので工期短縮! 電気設備は標準装備なので、外側電気引込工事を行えば設置後すぐに使用が可能です!



■ SMR-45



| ■仕様 | SMR-36 | SMR-45 |
|--------|--|--|
| 型番 | SMR-36 | SMR-45 |
| 外寸法 | W3,600×D2,300×H2,520mm | W4,500×D2,300×H2,520mm |
| 室内寸法 | W3,440×D2,140×H2,310mm | W4,330×D2,140×H2,310mm |
| 面積 | 8.28㎡(約2.5坪) | 10.35㎡(約3.1坪) |
| 骨組構造 | 軽量形鋼 ノックダウン構造 | 軽量形鋼 ノックダウン構造 |
| 天井 | 両面カラー鋼板@0.3mm 断熱ウレタンパネル@40mm | 両面カラー鋼板@0.3mm 断熱ウレタンパネル@40mm |
| 壁面パネル | 両面カラー鋼板@0.3mm | 断熱ウレタンパネル@30mm |
| 床 | セメントボード@15mm Pタイル2mm張り | セメントボード@15mm Pタイル2mm張り |
| 窓 | アルミサッシ枠 | |
| 電気 | ブレーカー20A/照明器具(蛍光灯40W×2灯) スイッチ/コンセント2口用 外線引込口/換気扇 | ブレーカー20A/照明器具(蛍光灯40W×2灯) スイッチ/コンセント2口用 外線引込口/換気扇 |
| 運搬可能車両 | 4t車以上 | 4t車以上 |

- 仕様は予告なく変更になる場合がございます。
- 建物を作る際には建築確認申請が必要になります。
- また建築場所、規模などにより建築基準法の制限を受ける場合がございます。

水洗式トイレ

フォルテ

■ 本水洗式

- 3面手すり付で安全性を確保!
- 棚付きで使い勝手抜群!

■仕様

| | フォルテ 本水洗式 | フォルテ 簡易水洗式 |
|--------|---------------------|--------------|
| サイズ | W865×D1110mm | W865×D1150mm |
| 高さ | 2423mm | 2533mm |
| 屋根 | PE製・中空成形・二重壁・彩光仕様 | |
| 前面パネル | PE製・中空成形・二重壁 t=35mm | |
| 側面パネル | PE製・中空成形・二重壁 t=35mm | |
| ドア | PE製・中空成形・二重壁 t=70mm | |
| 床 | PE製・中空成形 t=60mm | |
| デッキタンク | - | PE製 水タンク90ℓ |
| 便槽 | - | PE製 400ℓ |

●仕様は予告なく変更になる場合がございます。

■ 簡易水洗式

- フラッパーを床板に取付けることで便槽のにおいをシャットアウト!
- 給水しやすいφ150の大口径給水口

標準設備



洋式水洗トイレ

和式水洗トイレ

小用水洗トイレ

■その他 手洗い用もあります。在庫は都度ご確認ください。



洋式簡易水洗トイレ

■その他 和式・小用・手洗い用もあります。在庫は都度ご確認ください。

観音開き倉庫

扉は両観音開きの為、
品物の出し入れがしやすく便利!

■仕様

| タイプ | 観音開き倉庫 |
|-----------|---------------------------|
| 外寸法 | W1,890×D1,790×H2,100mm |
| 内寸法 | W1,820×D1,700×H1,820mm |
| 屋根寸法 | W1,965×D1,830mm |
| 床面積 | 3.1㎡(1坪) |
| 内容積 | 5.63㎡ |
| 自重 | QB-10P 320kg |
| 床荷重(等分布) | 2,000kg |
| 積段数 | 2段 |
| フレーム材 | 溶融亜鉛メッキ鋼材 |
| パネル材 | ガルバニウム鋼板+ベニア合板複合パネル |
| 扉(両観音開き扉) | ガルバニウム鋼板+ベニア合板複合パネル |
| 屋根 | ガルバニウム鋼板+ベニア合板(12mm)複合パネル |
| 床 | ベニア合板(12mm) |
| 棚板 | 450巾ベニア合板1枚/300巾ベニア合板1枚 |
| オプション | シリンダロック(錠) |

- 仕様は予告なく変更になる場合がございます。
- 本体移動の場合はフォークリフトをご使用ください。
- 本体を吊り上げる時は、中身を空の状態にしてから必ず4点で吊ってください。
- 強風などの影響を受け、転倒などの恐れがありますので、ワイヤー、アンカーなどで固定してください。



● 移動もらくらく♪

フォークリフトの4方差し、釣りフックによるクレーン吊りも可能!

WIND TUBE

訴求力No.1の屋外広告ディスプレイ!
イベントのアイキャッチとして注目を集めます!

ウインドチューブ

● 訴求力の高い広告メディア

あらゆるシーンで利用可能、「いらっしゃいませ」「駐車場」「新装開店」「SALE中」等、伝えたいメッセージを入れることで訴求力の高い広告メディアになります。

● オーダーに応じてオリジナルチューブが作れる。

形状、印刷を一からオーダーメイド可能で、オリジナルキャラクターを作れます!


■ スタンダードチューブ(高さ3~4.5m)6種類

● LED付も可能(オプション)

● 豊富なカラー展開

- レッド
- オレンジ
- ピンク
- バイオレット
- ブルー
- ライトブルー
- グリーン
- ライトグリーン
- イエロー
- ホワイト*

*ホワイトはストレート、カラフルダンスのみ



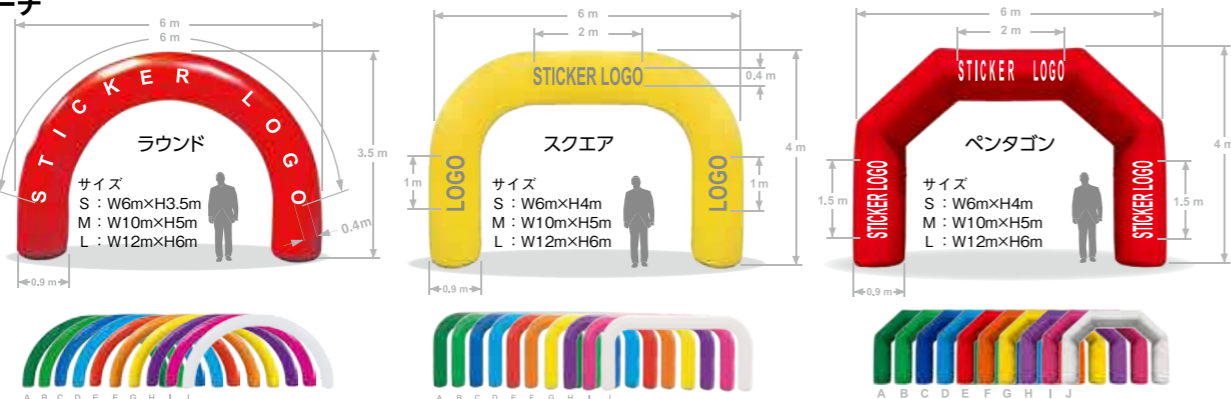
■ イベント用アーチ

● サイズは各3種類

● シーンの規模に合わせて使用可能

● 豊富なカラー展開

- A・グリーン
- B・ライトグリーン
- C・ブルー
- D・ライトブルー
- E・レッド
- F・オレンジ
- G・イエロー
- H・バイオレット
- I・ピンク
- J・ホワイト



■ オリジナル着ぐるみ (ポリエステル、ポア素材)

● 特徴

- ① 内部の小型扇風機で夏でも涼しい
- ② 内部にスペースがあり圧迫感、閉塞感が軽減
- ③ バッテリー付で45分継続動作可能
- ④ 外気取り込み約2分で膨らむので手間いらず
- ⑤ 簡単に折り畳めて持ち運びが便利
- ⑥ 内蔵カメラ付で視界もパッチリ
- ⑦ 高さ180cmまで対応可能



■ オリジナルバルーンアート

● 特徴

- ① 商業施設のイベントスペースを使って行う
- ② ポリエステル素材のバルーン使用
- ③ ポアの着ぐるみも用意可能
- ④ 様々なイメージ、サイズで対応OK



■ ブLOWER/送風機

ダンスのような動きをさせるために、チューブ内へ強風を送るブLOWER。計算されたプロペラ構造とモーターによって、その独特な動きが実現します。

プロペラ直径450mm
上下に事故防止のネット付き



■仕様

| | |
|----------|-----------------------|
| 馬力 | 1/2 |
| 使用電力 | AC100V |
| 最大消費電力 | 492W(モーター定格) |
| 周波数 | 50Hz/60Hz |
| 重量 | 23kg |
| 本体サイズ | W520×D520×H425mm |
| 支柱サイズ | H1,080(540)2段階×φ495mm |
| プラグコード長さ | 3,000mm |

*仕様は予告なく変更になる場合がございます。

コード収納可。ハンドル、キャスター付きで移動もラクラク。



事業部／営業所・展示場・センター

事業部

● 仮設事業部

仮設資材のレンタル事業を中心に、さらなる需要の高まりをみせているのがこの仮設事業部。展示場では建設現場関連の商材を始め、組み立てハウスやパネルハウス、ユニットハウスなど、高機能でデザイン性の高い商材が注目を集めています。

また、建設コストの削減など高コストパフォーマンスの商材や働き方改革による施工時間の短縮など、新たなニーズによる多様化も商材開発に多様化の影響を与えています。他に仮設トイレ、シンク、ガードマンボックス、粉碎圧送トイレ、ユニットハウス型トイレ、コピー機、エアコン、電話回線、給排水設備など、さまざまな関連資材もラインナップされ展示場は連日賑わいをみせています。

● ネット事業部

近年、インターネットを活用した事業が活性化をみせ、ネット事業部にも問い合わせが相次いでいます。仮設事務所や仮設店舗の新規開設、こども部屋や書斎の増改築など多種多様な相談が寄せられており、事業部は既存の商材による活用や新規の設計などにより対応しています。

また、不要になったユニットハウスの査定による買い取りも行っています。必要な時に、必要な素材をタイムリーに提供できるようにフットワークのいい体制で応えています。

関連会社

● WING BEAT JAPAN 株式会社

揺れるディスプレイで注目度抜群の広告塔

ポリエステル製の生地を縫い合わせ、下から送風機で風を送ることで形状を保つ風船式のディスプレイ。5メートルの高さまで舞い上がる屋外広告のディスプレイは、イベントや商品販売のアイキャッチとして抜群の注目を集めます。

上空で「いらしゃいませ」「SALE!!」などの文字を入れてアピールすれば、訴求力の高い広告効果が期待できます。

MAP



【本社兼東京営業所】

〒136-0076 東京都江東区南砂2-36-10 光陽ビル8F



【三郷展示場】

〒341-0022 埼玉県三郷市大戸921-1
TEL:048-933-9178 FAX:048-933-9179



【岩沼展示場兼仙台営業所】

〒989-2454 宮城県岩沼市長谷鳥井木87
TEL:0223-35-7568 FAX:0223-23-7098



【野田総合資材センター】

〒278-0046 千葉県野田市谷津740-1
TEL:0471-93-8217 FAX:0471-93-8218

野田総合資材センター



1万平方メートルの広大な土地に工場の機能を付加させた総合資材センター。
単に部品の供給や資材の選別、搬入・搬出にとどまらず、さまざまなニーズに合わせて図面の作成や納期の管理、調整も行っています。豊富な施工実績を基に最先端の企画も積極的に取り入れ、ユーザーの期待に応えています。



トラックセンター

4tトラック5台、2tトラック2台を常駐させるトラックセンター。目的に応じて仮設ハウスや組み立てハウスを配送したり、現場から現場へタイムリーに移送します。



4tトラック



2tトラック